



МАЛЕВОН

ПЛАНЕТНАЯ  
МАГИЯ

**MALEVOU**

**ПЛАНЕТНАЯ  
МАГИЯ**



**Издательство Велигор  
Москва 2018**

УДК 133.4  
ББК 86.42  
М 18

Malevon

М 18 ПЛАНЕТНАЯ МАГИЯ. – М.: ТД Велигор, 2018. – 208 с.: ил.

Это вторая книга Малевона о тайнах Сокровенного Знания, вышедшая в издательстве «Велигор». Если в своей первой книге «Учение Змея» автор рассматривал магическое искусство с точки зрения Тёмной Ведьмовской Традиции, то здесь оно явлено под светом более распространённой Магической Традиции Запада, которая существовала в Средние века и ныне почти исчезла.

Так или иначе, эта книга перевернёт воззрение большинства читателей на суть Сокровенного Искусства и развеет громоздкие и крепкие заблуждения, касающиеся природы Ангелов и Демонов. Также в этой книге впервые представлено для русскоязычной аудитории большое количество Пентаклей и ритуалов, никогда прежде не публиковавшихся на русском языке.

Книга предназначена для тех, кто уже имеет определённый опыт в Колдовстве, но также хорошо подойдёт и начинающим – обучит основам Планетной Магии, её главным ритуалам и некоторым принципам составления своих собственных ритуалов для осуществления тех или иных целей. Она написана в форме Гримуара, читая и используя который, каждый должен будет приложить собственные усилия, чтобы добиться успеха в своей магической практике.

Книга для широкого круга читателей.

**ISBN 978-5-88875-591-4**

Подписано в печать 15.06.2018 г.  
Формат 60х90/16. Печ. 13,65 л. Бумага офсетная 70 гр.  
Тираж 200 экз. Заказ №

ООО «Торговый Дом Велигор»  
г. Москва, м. Тульская, Гамсоновский пер., дом 2, стр. 1, офис 113  
Тел: +7 (495) 784-06-61, +7 (985) 784-08-16.  
E-mail: veligor97@gmail.com

**Интернет-магазин – WWW.VELIGOR.RU**

**Центр парапсихологии и магии ВЕЛИГОР – WWW.VELIGOR-CENTRE.RU**

© MALEVON – полные права, 2018  
© Торговый Дом «Велигор», 2018

# СОДЕРЖАНИЕ

<b>Предисловие</b> . . . . .	11
<b>ЧАСТЬ I. ОСНОВЫ ОСНОВ ПЛАНЕТНОЙ МАГИИ</b> . . . . .	13
О Планетах . . . . .	13
Сатурн . . . . .	16
Юпитер . . . . .	17
Марс . . . . .	18
Солнце . . . . .	19
Венера . . . . .	20
Меркурий . . . . .	21
Луна . . . . .	22
Курения Планет . . . . .	23
Планетные Сферы . . . . .	24
Судьи . . . . .	26
<b>ЧАСТЬ II. АНГЕЛЫ И ДЕМОНЫ ПЛАНЕТ</b> . . . . .	28
Ангелы и Демоны Планет . . . . .	28
Земля . . . . .	30
Ангелы и Демоны Сатурна . . . . .	34
Ангелы и Демоны Юпитера . . . . .	34
Ангелы и Демоны Марса . . . . .	35
Ангелы и Демоны Солнца . . . . .	35
Ангелы и Демоны Венеры . . . . .	36
Ангелы и Демоны Меркурия . . . . .	37
Ангелы и Демоны Луны . . . . .	37
<b>ЧАСТЬ III. КВАДРАТЫ ПЛАНЕТ</b> . . . . .	39
Квадраты Планет . . . . .	39
Квадрат Сатурна . . . . .	40
Квадрат Юпитера . . . . .	41



Квадрат Марса . . . . .	41
Квадрат Солнца . . . . .	42
Квадрат Венеры . . . . .	43
Квадрат Меркурия . . . . .	44
Квадрат Луны . . . . .	45
Дефективные Колдовские Сигиллы Планет . . . . .	46

**ЧАСТЬ IV. ЦАРСТВА, СФЕРЫ,**

**ИНИЦИАТИЧЕСКОЕ ЗНАЧЕНИЕ . . . . . 48**

Царства, Сферы, Инициатическое значение . . . . .	48
Царство Земли / Земная Сфера . . . . .	49
Луцифер, Архигений Земли . . . . .	53
Первая ступень Инициации . . . . .	55
Царство Луны / Лунная Сфера . . . . .	56
28 Гениев Луны . . . . .	57
Царство Меркурия / Меркурианская Сфера . . . . .	60
Гении и Антигении Меркурия . . . . .	60
Царство Венеры / Венусианская Сфера . . . . .	64
Царство Солнца / Солнечная Сфера . . . . .	65
Царство Марса / Марсианская Сфера . . . . .	65
Царство Юпитера / Юпитерианская Сфера . . . . .	66
Царство Сатурна / Сатурнианская Сфера . . . . .	67

**ЧАСТЬ V. ПЛАНЕТНЫЕ ЗАКЛИНАНИЯ . . . . . 68**

Планетные Заклинания . . . . .	68
Молитва Сатурна . . . . .	69
Призывание Духов Сатурна . . . . .	70
Заклинательная Молитва Сатурна . . . . .	70
Молитва Юпитера . . . . .	71
Призывание Духов Юпитера . . . . .	71
Заклинательная Молитва Юпитера . . . . .	72

Молитва Марса . . . . .	72
Призывание Духов Марса . . . . .	73
Заклинательная Молитва Марса . . . . .	73
Молитва Солнца . . . . .	74
Призывание Духов Солнца . . . . .	74
Заклинательная Молитва Солнца . . . . .	75
Молитва Венеры . . . . .	76
Призывание Духов Венеры . . . . .	76
Заклинательная Молитва Венеры . . . . .	77
Молитва Меркурия . . . . .	77
Призывание Духов Меркурия . . . . .	78
Заклинательная Молитва Меркурия . . . . .	78
Молитва Луны . . . . .	79
Призывание Духов Луны . . . . .	79
Заклинательная Молитва Луны . . . . .	80
<b>ЧАСТЬ VI. ВЫБОР ВРЕМЕНИ . . . . .</b>	<b>81</b>
Выбор подходящего времени . . . . .	81
Планетные Дни и Часы . . . . .	82
Лунные Дни . . . . .	84
Лунные Обитатели . . . . .	85
Лунные Характеры . . . . .	85
Лунные Полусутки . . . . .	87
<b>ЧАСТЬ VII. ОПЕРАЦИИ САТУРНА . . . . .</b>	<b>88</b>
Операции Сатурна . . . . .	88
Символы Сатурна . . . . .	89
Защита от воров . . . . .	90
Троянская Мечь I . . . . .	90
Троянская Мечь II . . . . .	91
Защита от града и бурь . . . . .	92

Нахождение рудников и сокровищ I .....	93
Нахождение рудников и сокровищ II .....	94
Нахождение рудников и сокровищ III .....	95
Защита от бурь и гроз .....	96
Защита от внезапной смерти .....	97
Укрепление лошади .....	98
Губернаторы Небесные .....	99
Аратрон .....	100
<b>ЧАСТЬ VIII. ОПЕРАЦИИ ЮПИТЕРА .....</b>	<b>101</b>
Операции Юпитера .....	101
Символы Юпитера .....	101
Защита имущества .....	102
Защита детей .....	102
Всеобщая признательность .....	102
Приворот через Марастака .....	103
Приворот через Сатквиела .....	104
Удача в играх случая .....	106
Сохранение здоровья .....	107
Обретение почестей и славы .....	108
Нахождение спрятанных сокровищ .....	109
Благосклонность Муцехедиела .....	110
Умиротворение судей .....	112
Бетор .....	113
<b>ЧАСТЬ IX. ОПЕРАЦИИ МАРСА .....</b>	<b>114</b>
Операции Марса .....	114
Символы Марса .....	114
Защита детей от болезней .....	115
Укрепление отношений .....	115
Преодоление конфликтов .....	115

Остуда через железо . . . . .	116
Порча через Красного Царя . . . . .	116
Удача в сражениях . . . . .	118
Внимание Духов Марса . . . . .	119
Истребление рода . . . . .	119
Фалег . . . . .	121
<b>ЧАСТЬ X. ОПЕРАЦИИ СОЛНЦА . . . . .</b>	<b>122</b>
Операции Солнца . . . . .	122
Символы Солнца . . . . .	122
Завязывание языков . . . . .	123
Связывание языков . . . . .	124
Слава и богатство I . . . . .	126
Слава и богатство II . . . . .	127
Слава и почёт . . . . .	128
Защита от ужасов в ночи . . . . .	129
Защита от ядовитых животных I . . . . .	130
Защита от ядовитых животных II . . . . .	131
Внимание Духов Солнца . . . . .	132
Благосклонность Верхиела . . . . .	133
Сохранность здоровья . . . . .	134
Ох . . . . .	135
<b>ЧАСТЬ XI. ОПЕРАЦИИ ВЕНЕРЫ . . . . .</b>	<b>136</b>
Операции Венеры . . . . .	136
Символы Венеры . . . . .	136
Привлечение любви I . . . . .	137
Вызов через свечу с иголкой . . . . .	137
Появление во сне . . . . .	138
Приворот через иву . . . . .	138
Приворот через инжир . . . . .	139

Благорасположенность I .....	140
Благорасположенность II .....	140
Удача в любви I .....	141
Удача в любви II .....	142
Удача в любви III .....	143
Приворот через Пентаграмму .....	144
Повышение обаятельности .....	145
Привлечение любви II .....	146
Хагит .....	147
<b>ЧАСТЬ XII. ОПЕРАЦИИ МЕРКУРИЯ .....</b>	<b>148</b>
Операции Меркурия .....	148
Символы Меркурия .....	148
Укрепление памяти .....	149
Защита от рабства и тюрьмы .....	149
Благосклонность Хамониела .....	150
Игры случая I .....	151
Игры случая II .....	152
Игры случая III .....	153
Красноречие .....	154
Победоносность .....	154
Раздор через Михаела .....	155
Офиел .....	157
<b>ЧАСТЬ XIII. ОПЕРАЦИИ ЛУНЫ .....</b>	<b>158</b>
Операции Луны .....	158
Символы Луны .....	159
Примирение с недругом .....	159
Лунный Пентакль Любви .....	160
Защита от землетрясений I .....	161
Защита от землетрясений II .....	162



Привлечение Фамилиаров I .....	163
Привлечение Фамилиаров II .....	164
Защита от апоплексии .....	165
Благосклонность Муриела .....	166
Внимание Духов Луны .....	167
Обаяние через Габриела .....	168
Фул .....	169
<b>ЧАСТЬ XIV. ГЛАВНЫЕ АНГЕЛЫ .....</b>	<b>170</b>
Главные Ангелы .....	170
Сезоны .....	171
Весна .....	172
Лето .....	172
Осень .....	172
Зима .....	173
Печать Макрокосма .....	173
Приготовление Круга .....	174
Цари Демонов и Их Помощники .....	175
Adjuratio Angelorum .....	175
Заклинания Ангелов .....	176
Conjuratio de Cassiel .....	176
Conjuratio de Sachiel .....	177
Conjuratio de Samael .....	178
Conjuratio de Raphael .....	180
Conjuratio de Anael .....	181
Conjuratio de Michael .....	182
Conjuratio de Gabriel .....	183
Ритуалы по дням недели .....	184
Начальные приготовления .....	185
О Круге .....	185

Ритуал Воскресенья . . . . .	185
Ритуал Понедельника . . . . .	187
Ритуал Вторника . . . . .	189
Ритуал Среды . . . . .	190
Ритуал Четверга . . . . .	192
Ритуал Субботы . . . . .	195
Adjuratio: O Vos omnes . . . . .	196
Сердцевина Ритуала . . . . .	196
Расставание . . . . .	197
<b>ПОСЛЕСЛОВИЕ . . . . .</b>	<b>198</b>

# ПРЕДИСЛОВИЕ



**В** своей предыдущей книге я поведал самые азы Магии и Колдовства, вскользь показал некоторые из основных направлений Колдовства и описал ряд основополагающих практических действий.

Эта книга предназначена для тех, кто уже имеет определённый опыт в Колдовстве, но также хорошо подойдёт и начинающим и обучит основам Планетной Магии, её главным ритуалам и некоторым принципам составления своих собственных ритуалов для осуществления тех или иных целей.

Эта книга будет в форме Гримуара, читая и используя который, каждый должен будет приложить свои усилия, чтобы добиться успеха, ведь готовые формулы никто никогда не будет показывать, но всегда можно опираться на подсказки и на то, что написано между строк.

Планетная Магия – основа основ простейших форм Магического Искусства. Поняв её суть, вы сможете понять и объяснить суть почти всех Магических ритуалов, которые имеются в общем доступе.

В этой же книге будет намёк на ряд Магических Ключей, без которых Планетная Магия просто не будет толком работать. Эти Ключи нужны, чтобы сама суть Планетной Магии не была извращена, как уже бывало с Сокровенным Знанием: не поняв его, различные деятели всё же решались менять и переделывать не нравящиеся им вещи на свой лад, что в итоге приводило к созданию помпезных, но не работающих околوماгических систем.

Большая часть ритуалов, представленных в этой книге, никогда прежде не переводились на русский язык (впрочем

как и большая часть реальных Магических практик любых Традиций и Направлений), потому и понимание Западной Традиции у современного русскоязычного читателя весьма замутнённое. Не скажешь, что ситуация на Западе стала сильно лучше после того, как Элифас Леви и более поздние оккультисты исказили Западную Традицию, но по крайней мере многие весьма значимые тексты доступны на английском языке, но не на русском.

Можно было бы *своими именами назвать некоторые вещи*, столь сильно искажаемые в современных оккультных кругах, и это прояснило бы множество моментов как в этой, так и в моей предыдущей книге, но это дало бы свободу подражателям приноровиться к новым условиям, из-за которых в принципе Магическое Искусство и является Сокровенным. Но всё же здесь представлен ряд моментов, которые доселе были сокрыты от взора ищущих, а подражатели пользовались всеобщим невежеством для достижения своих неадекватных целей.

В первой книге Магическое Искусство рассматривалось с точки зрения Тёмной Ведьмовской Традиции Средневековья, в этой книге оно явлено под светом более распространённой Магической Традиции Запада, которая существовала в Средние века и ныне почти исчезла.

Так или иначе, эта книга перевернёт воззрение большинства читателей на суть Сокровенного Искусства и свергнет с незаслуженных ими тронов громоздкие и крепкие заблуждения, касающиеся природы Ангелов и Демонов. Также в этой книге впервые представлено для русскоязычной аудитории большое количество Пентаклей и ритуалов, никогда прежде на русском языке не публиковавшихся и относящихся к Западной Магической Традиции.

# ЧАСТЬ I

## ОСНОВЫ ОСНОВ ПЛАНЕТНОЙ МАГИИ



### О ПЛАНЕТАХ

**П**ланеты представляются людям как космические объекты, вращающиеся вокруг Солнца, неодушевлённые гигантские шары и эллипсоиды.

Само слово «Планета» происходит от греческого Πλανητης, что означает «Странник». Также следует указать на этимологическое родство это слова со словом «План», ведь каждая Планета определяет собой определённую форму сгущения, эманации и проявления Действительности, о чём подробнее будет написано позже.

Слово «Планета» пишется здесь с большой буквы, потому что здесь подразумевается нечто в триллионы раз большее, чем просто некий неодушевлённый летающий объект, так как каждая Планета оживотворена, определяет Земные законы, и имеет свои особенные отображения на всех трёх Планах Действительности. Очень странно порой слышать полушуточные вопросы наподобие «А есть ли жизнь на Марсе?», когда сам Марс (как и любая другая Планета) является живым организмом за пределами постижения современной науки.

О вращении Планет вокруг Солнца было известно ещё до образования этой Земли. Это знание, как и многие другие, были утеряны с агрессивной экспансией воинствующих религий, которые неоднократно откатывали развитие на Земле



глубоко назад, убивая всех несогласных с тем, что невежество должно быть превыше всего.

Так почему же, обладая этим знанием, можно наблюдать использование геоцентрической системы (в которой движение Планет рассматривается относительно Земли) в использовании у древних народов?

Ответ на это весьма прост и понятен любому начинающему оккультисту. Живя на Земле, было бы странно изучать движение Планет относительно Солнца, ведь важно понять их влияние на Землю, а не на Солнце. Так, если бы люди жили на Луне, для изучения влияния Планет на Луну нужно было бы использовать «луноцентрическую» систему.

В Оккультизме рассматривается семь Планет, два Лунных Узла (Голова Дракона и Хвост Дракона) и несколько призрачных Планет – все они важны с точки зрения Астрологии. С точки зрения Оккультизма и Планетной Магии, важны лишь семь Планет, трансатурновые небесные объекты в число семи основных Планет не входят – древние народы знали о них, и не включали их в систему, понимая, что эти небесные объекты подлежат несколько иной классификации и не принадлежат полностью Солнечной Системе.

Почему рассматривается именно семь Планет, а не шесть или восемь? Это относится к той области Сокровенного Знания, которую нельзя опубликовать в общедоступных источниках, но на то есть весомые причины, и ищущий всегда сможет постичь их при должном усердии.

Эти семь Планет носят имена Богов древних народов – и это не зря. За этими именами кроются глубокие тайны, которые нельзя передать публикации, ведь эти имена намекают на истоки всего существующего и на его исход, эволюцию и глубинные свойства материи, являются намёками на ряд Алхимических процессов.

В настоящее время приняты следующие названия и обозначения Планет:

Эти названия являются именами Богов позднеримского Пантеона.

- ♄ – Сатурн (Saturnus)
- ♃ – Юпитер (Juppiter)
- ♂ – Марс (Mars)
- ☉ – Солнце (Sol)
- ♀ – Венера (Venus)
- ☿ – Меркурий (Mercurius)
- ☾ – Луна (Luna)

Солнце также именуется Планетой в Сокровенном Искусстве, это не является ошибкой или недочётом, но объяснения такому именованию здесь не будут даны, каждый, у кого есть своя голова на плечах, сможет сам разобраться в этих причинах.

Планеты имеют свой порядок, свой «номер», своё Число. Этот порядок определяется скоростью вращения Планеты относительно Земли – чем эта скорость выше, тем выше порядковый номер Планеты. Эту последовательность также называют Халдейским Рядом.

Нумерация Планет начинается с числа 3. Почему это так – можно на эту тему написать целую книгу, но это не для открытой публикации, потому достаточно будет условно сказать, что за числом 1 стоит абстрактный Абсолют Космоса, а за числом 2 – Зодиак, что будет не совсем верно, но будет отражать суть явлений.

Число 3 соответствует Сатурну.

Число 4 соответствует Юпитеру.

Число 5 соответствует Марсу.

Число 6 соответствует Солнцу.

Число 7 соответствует Венере.

Число 8 соответствует Меркурию.

Число 9 соответствует Луне.

Число 10 соответствует Земле.

Число 10 также соответствует Материальному Плану в целом.

# САТУРН



Сатурн – Пагубная Планета, в сфере её влияния находятся все Колдовские операции, целью которых является умерщвление врагов, угнетение врагов, подчинение.

Помимо этого, к сфере Сатурна относятся все операции, связанные с поиском и нахождением сокровищ.

Камень Сатурна – обсидиан, обладающий множеством замечательных свойств и любимый всеми колдунами и ведьмами. Особенно интересными свойствами обладают сделанные из обсидиана зеркала.

Планета была названа по имени древнеримского Бога Времени, в греческой мифологии ему соответствует Кронос.

Сатурн часто представляется в виде старика, с ним ассоциируют все соответствующие процессы – неумолимость времени, заточение, одиночество, угрюмость, мрачность.

В Астрологии Сатурн является Правителем Козерога и Водолея.

# ЮПИТЕР



Юпитер – Благотворная Планета, в сфере её влияния находятся все Колдовские операции, связанные с почестями и достатком.

Помимо этого к сфере Юпитера относятся операции, связанные с нахождением сокровищ, судебными разбирательствами, сохранением здоровья, избавлением от болезней и потерями.

В мифологии – Юпитер/Зевс является Владыкой Небесным, властвует над Небесной Сферой и ему свойственны небесные цвета, а потому и соответствующий ему камень – сапфир.

Планета была названа по имени древнеримского Бога Молний, в греческой мифологии ему соответствует Зевс, Титул Его – Громовержец.

В Астрологии Юпитер является Правителем Стрельца и Рыб.

# МАРС



Мартс – Пагубная Планета, в сфере её влияния находятся все Колдовские операции, связанные с мекстью и уничтожением врагов.

Помимо этого, к сфере Марса относятся операции, связанные с защитой, разжиганием войны и успехом в военном деле, а также некоторые операции любовного характера.

Мартс – Планета Агрессии, и цвет её – цвет крови, красный, а потому и камень соответствующий ей – рубин.

Планета была названа по имени древнеримского Бога Войны (Мартс/Маворс/Мармар, также – Мартс Патер), сына Юпитера и Юноны, внука Сатурна и Опс, в греческой мифологии ему соответствует Арес, сын Зевса и Геры, внук Кроноса и Реи.

В Астрологии Мартс является Правителем Овна и Скорпиона. Время вхождения Солнца в Знак Овна названо в честь Марса – мартом.



## СОЛНЦЕ



Солнце – Пагубная Планета, в сфере её влияния находятся все Колдовские операции, целью которых является обречение богатства и процветания.

Помимо этого, к сфере Солнца относится ряд операций, связанных с избавлением от различных страхов и фобий, а также с сохранением здоровья.

Солнце связано с душой всего, что существует, и неподвижного и движущегося. Оно поддерживает и сохраняет тело, но лучи физического светила вредоносны для всего живого, несут смерть и разрушение. Солнце уничтожает влияние любой Планеты, которая оказывается в пределах его досягаемости на небесном своде – в Астрологии это называется Сожжением Планеты.

Камень Солнца – гранат, и с этим камнем не стоит связываться людям, которые не имеют понятие об ответственности, не обладают пониманием власти.

Планета была названа по имени древнеримского Бога Солнца (Сол), в древнегреческой мифологии ему соответствует Гелиос.

В Астрологии Солнце является Правителем Льва.

# ВЕНЕРА



Венера – Благотворная Планета, в сфере её влияния находятся все Колдовские операции, связанные с любовью и похотью.

Помимо этого, с Венерой связаны некоторые операции здоровья и исцеления, а также некоторые операции, связанные с денежным достатком и процветанием.

Венера – Планета Любви, её цвет – зелёный. Венеру раньше называли Звездой Луцифера (Фосфором/Еосфором, Утренней и Вечерней Звездой), а соответствующий ей камень, изумруд, является одним из любимых камней Князя Мира сего.

Планета названа по имени древнеримской Богини Любви, в древнегреческой мифологии ей соответствует Афродита.

В Астрологии Венера является Правителем Тельца и Весов.

## МЕРКУРИЙ



Меркурий обладает смешанным характером, он не является ни Благотворной, ни Пагубной Планетой. В сфере его влияния находятся все Колдовские операции, связанные со свободой, путешествиями и азартными играми.

Меркурий также покровительствует всем операциям, которые связаны с предпринимательской деятельностью, в частности – с торговлей. Также некоторые методы прорицания входят в число Меркурианских операций.

Камень Меркурия – сердолик, он имеет такую же неоднозначную природу, как и Меркурий.

Планета названа по имени древнеримского Бога-Вестника (иными словами – Вестника Богов), в древнегреческой мифологии ему соответствует Хермес (в русской транскрипции часто пишут «Гермес»), сын Зевса.

В Астрологии Меркурий является Правителем Близнецов и Девы.

# ЛУНА



Луна – Благотворная и Пагубная Планета, в сфере её влияния находятся все Колдовские операции, связанные с предсказаниями.

Помимо этого, к сфере Луны относится ряд таких операций, как установка защиты от происшествий на суше и море, отдельные операции, связанные с вызыванием любви, снятием защиты с людей, животных, растений, минералов и сокровищ.

С восьмого Лунного Дня Убывающей Луны до восьмого Лунного Дня Растущей Луны Луна является Пагубной. Наиболее Пагубной Луна является в Новолуние.

С восьмого Лунного Дня Растущей Луны до восьмого Лунного Дня Убывающей Луны Луна является Благотворной. Наиболее Благотворной Луна является в Полнолуние.

Для Колдовских целей Луна благотворна, когда растёт, и пагубна, когда убывает.

Луна связана с сознанием всего, что существует. Сознание, осознание, ум – всё это находится в сфере влияния Луны.

Камень Луны – алмаз, этот камень следует с осторожностью носить людям слабовольным, камень быстро возьмёт власть над таким человеком и повлечёт к безумию.

В древнеримской мифологии Богиню Луны зовут Диана, в древнегреческой мифологии ей соответствует Селена.

В Астрологии Луна является Правителем Рака.

## КУРЕНИЯ ПЛАНЕТ

Курения Планет весьма разнообразны, каждой Планете соответствует множество различных Курений, но есть Курения, которые весьма просты по своему составу и позволяют достигать искомого в соответствующих Колдовских операциях. Эти Курения таковы:

1. Курение Сатурна – сера.
2. Курение Юпитера – шафран.
3. Курение Марса – перец.
4. Курение Солнца – сандал.
5. Курение Венеры – костус.
6. Курение Меркурия – мастика.
7. Курение Луны – алоэ.

Эти Курения несколько отличаются от тех, что я описал в своей предыдущей книге – там я дал Курения, отточенные непосредственно под сами Колдовские операции, а здесь даны универсальные Курения Планет.



## ПЛАНЕТНЫЕ СФЕРЫ

За каждой Планетой стоит своя Сфера Действительности. Начинающие обычно работают лишь с Земной Сферой, доступ к другим Сферам им закрыт, пока они не достигнут определённого уровня Колдовского развития. При этом начинающие могут апеллировать к Планетным Духам, но напрямую взаимодействовать с Ними они не могут, а если такое вдруг и происходит (по воле Планетных Духов), то это обычно заканчивается очень печальным образом для оператора.

Работа непосредственно с самими Планетными Сферами не будет дана в этой книге – это продвинутый материал, ему можно посвятить множество книг, но он представляет собой и ту часть Сокровенного Знания, которая даётся лишь через Соглашения, а потому не может быть передана открытой печати.

Можно лишь сказать следующее, очерчивая общие принципы работы с Планетными Сферами. Первая Сфера, с которой осуществляется работа – это Земля. Многие колдуны и ведьмы обычно удовлетворяются тем, что они могут получить от Земной Сферы, потому они и не смотрят дальше, а дальше простирается Лунная Сфера – переход к работе с этой Сферой представляет собой одну из Колдовских Инициаций, ведь это открывает доступ к новым знаниям и возможностям.

За Лунной Сферой простирается Меркурианская Сфера, за ней – Венусианская Сфера, Солнечная Сфера, Марсианская Сфера, Юпитерианская Сфера и Сатурнианская Сфера: согласно Халдейскому Ряду.

Обретение доступа к Сатурнианской Сфере даёт практически богоравные возможности, и не будет ни одного существа в этой Планетной Системе, которое ослушалось бы го-

лоса колдуна, достигшего столь высокого уровня развития. Но получение таких возможностей налагает и громадную ответственность, от оператора требуется высокая нравственность: все низкие душой заведомо не имеют доступа к Сферам, лежащим далее Лунной, а удел религиозных фанатиков, к какой бы «конфессии» они ни принадлежали – христианской, мусульманской, сатанинской или какой другой, – и ещё хуже: они осваивают иллюзорный внутренний мир, тот, который у более высокоразвитых существ является внешним и реальным. Этот иллюзорный внутренний мир является крайне опасным для любого колдуна и ведьмы, ведь его легко можно воспринять за реальность, а достижения в этом иллюзорном мире – за достижения реальные. Это своего рода Нулевая Сфера, но избежать попадания в неё весьма легко – просто необходимо следовать и желать Знания и отрицать слепую веру. Колдовская Вера всегда опирается на вверение себя Высшим Силам и на аутентичность ощущений вверения, всё остальное является лишь самообманом.

Весь приводимый в этой книге материал актуален для Земной Сферы, но ему следует строго следовать, не потакаая своей лени. Если будет говориться, что для такой-то операции нужна пластина из чистого золота, её не заменить никакой другой, если для какой-то операции нужны красные свечи, их не заменить синими, просто потому что они под рукой. Попытка замены – один из путей в Нулевую Сферу, Сферу профанации и шарлатанства.

# СУДЬИ

Обладание Силой и Знанием налагает ответственность, а за последствия их применения приходится отвечать – перед Судьями.

Судьи – это высшие из Сатурнианских Духов, они смотрят за соблюдением равновесия в этой Планетной Системе и наказывают тех, кто его нарушает. Они судят не только людей, но и Духов – всех, кто относится к этой Планетной системе.

Потому, приступая к практике Планетной Магии, оператор должен принимать во внимание, что если он будет злоупотреблять своими Магическими возможностями, то будет судим, и, в отличие от человеческого суда, этот Суд избежать невозможно.

Следует принять во внимание, что Космическая нравственность и Космические благодетели имеют мало общего с представлением о них людей. Космические благодетели могут оправдать месть и войну, если такое должно иметь место быть, но они не могут оправдать беспричинное угнетение воли других существ и их порабощение – на то должны быть очень веские причины, благой исход должен перевесить неблагоприятный, Судьи и следят за подобным равновесием.

Существуют специальные Судейские механизмы, которые запущены в этом мире. Особенно хочется выделить следующие из них. Если человек движим беспричинной жадной кровью и уничтожения, он автоматически закрывается от достижения того, к чему он так стремится. В качестве примера можно привести великое множество магов, которые амбициозно преследовали Силу и Знание, но так и не могли их толком достичь, ведь тогда они стали бы очередными патологическими завоевателями этого мира, а Судьи не могут такого допустить.

Другой механизм запускается в ход, когда какой-либо человек обращается к ведьме за помощью в неправом деле. Опытная ведьма всегда заставит обратившегося к ней человека заплатить за свои проступки, и если человек обманул ведьму (или даже и самого себя, ведь многим людям свойственно считать себя всегда правыми, на самом деле являясь негодьями), попросив наказать добропорядочного человека, или иным образом испортить кому-либо жизнь без внятных причин, то отвечать будет не ведьма, а обманувший её человек. За привороты человек часто карается бесплодием, за неправую месть – горькой смертью, за разрушение чужой семьи – одиночеством, исключения бывают лишь тогда, когда у человека есть весомые основания на то, чтобы сломать чью-то жизнь.

Высокая нравственность – один из ключей к успеху в Планетной Магии. Обладая этим ключом, можно добиться много, а игнорируя его, можно быстро скатиться вниз по ступеням деградации, не только ничего не добившись, но и потеряв уже имеющееся.

# ЧАСТЬ II

## АНГЕЛЫ И ДЕМОНЫ ПЛАНЕТ



### АНГЕЛЫ И ДЕМОНЫ ПЛАНЕТ

**В** различных книгах встречается разделение Духов Планет на Светлые и Тёмные, на Ангелов и Демонов, покровительствующих каждой Планете. Экзотерическое понимание этого деления является частью дихотомических религий, но является в корне неверным.

Раскрытие истинной природы Ангелов и Демонов в этот век вызвало бы великую катастрофу и войны, ибо действительно – это век борьбы против сил лжепророков, и любая истина, которая будет произнесена до скончания этого века, будет профанирована и использована во славу лжепророков и их учений.

Но можно сказать следующее.

Нельзя проклинать Демонов и заниматься их порицанием, как нельзя проклинать Ангелов и заниматься их порицанием – это было бы всё равно, что порицать левую руку за то, что она не является правой, палец ноги за то, что он не похож на палец руки, и помещать всё в Прокрустово ложе, чтобы осталось что-то одно... А потом и это одно поместить в ложе Прокруста, пока не будет достигнут нигилизм в своём абсолюте.

В каждом скверном человеке можно найти хорошую черту, как и в каждом хорошем человеке можно найти тошнотворную гниль, то же касается и более высоких существ, которыми являются Ангелы и Демоны Планетных Сфер, но такое выражение имеет более метафизический характер, ведь ни у

Ангелов, ни у Демонов нет присущих человеку пороков нравственности. Если бы в действительности существовало лишь только белое или лишь только чёрное, всё до сих пор продолжало бы не-существовать в состоянии Небытия. Потому и деление на Ангелов и Демонов весьма условно, а где оно не является условным, там действуют такие законы, которые нынешним оккультистам неведомы.

Если практик хочет достигнуть реальных результатов в Сокровенном Искусстве, он должен отринуть все те ложные концепции, которые можно встретиться в различных новомодных учениях и принять за факт, что если он хочет действительно развиваться, ему нужно будет работать и с Ангелами, и с Демонами, иначе никакого развития не будет, будет лишь дисбаланс и большая опасность попасть под влияние лживых богов этого Мира – Алилимов.

К Демонам Планет ошибочно относят особую Иерархическую Ступень Планетных Духов, в которую входят Зазел, Хисмаел, Сорат и другие. Некоторые из причин этих ошибок кроются в следующем. Многих недалёких исследователей смущало, что Числом того же Сората является 666, а Имя Зазел очень сильно похоже на Имя Азazel, и тут же понеслось демонизирование этих Духов – ведь куда проще додумывать факты, чем пытаться постигнуть суть вещей.

Иерархия Планетных Духов включает в себя множество уровней, но взаимодействие с Планетными Духами на уровне Земной Сферы весьма ограничено – начинающим не следует даже и думать о том, чтобы пытаться вызвать кого-либо из Планетных Духов, пока он не обрели должны опыт в работе с Духами Земной Сферы, иначе они запутаются в самообмане, да и Планетные Духи любят поиздеваться над теми, кто ещё не обрёл достаточную степень зрелости и ведёт себя подобно испорченному ребёнку, довольно и того, что через опосредованное содействие Планетных Духов и так можно достичь очень многого.

Все Имена здесь даны как они есть в реальной транскрипции с древних языков, а не видоизмененные до неузнаваемости. Правильно – Рафаел, неправильно – Рафаэль. Мягкого знака в окончании Имён не было никогда. Читая дальше, вы поймёте необходимость данного подхода, ведь общеизвестные исправленные Имена являются, опять-таки, искажениями реальных Имён, самым ярким примером здесь является Семсамаел, и пусть воссияет Истина над невежеством подражателей, нелепо утверждающих, что Семсамаел – это одно из Имён Сатаны.

Помимо приведённых здесь главных Ангелов и Демонов существует громадное количество других Духов, и исчислить их было бы сложным: человеку ведомо меньше мельчайшей капельки в беспредельном океане существующего.

Особое внимание в этой части книги будет уделено Сфере Земли, не только потому, что это самая доступная Сфера, но и для логического подытоживания первых ступеней в Магическом Искусстве.

## ЗЕМЛЯ

Начинающим прежде всего необходимо работать со Сферой Земли, и тут я должен открыть большую правду, многие века искажаемую или замалчиваемую.

Князем Мира сего является Сатана и Его многочисленные Воинства. Все вместе Они находятся в Сфере Земли, а также многочисленные Элементалы.

Основные моменты для работ с этими Силами для начинающих я привёл в своей предыдущей книге. Здесь же необходимо сделать акцент на следующих постулатах Магического Искусства, столь долго подвергавшихся искажениям со стороны всевозможных сект. Зрите, здесь истина, многим нравится играть в Магию, и потому они, скорее всего, про-

игнорируют написанное здесь, продолжая считать себя всемогущими и всезнающими колдунами и ведьмами:

1. Дьявол этимологически означает «Малый Бог», Он же есть Иегова древних народов (хотя это не совсем верное именование, так как Иегова в первую очередь является обозначением Тетраграмматона, объяснение которого выходит за рамки этой книги), Он – Бог этой Земли в её Материальных проявлениях. Он и есть хозяин этой Земли.
2. Дьявол и Ангелы не враждуют. Их взаимодействие является весьма сложным. Постоянная вражда между Силами Света и Тьмы является лишь профанацией более сложных процессов, протекающих в действительности. Единственное, с чем есть вражда, – это с созданными современными людьми лжеучениями и их «Силами Света» и «Бесами».
3. Ангелы и Великий Лик – Бог – не являются Силами, с которыми взаимодействуют заблудшие церкви, секты и учения Мира сего.
4. Не все Демонические Силы непосредственно связаны с Владыкой Мира сего. Здесь же следует помнить и о Гнилых Духах, которые представляют собой отдельную Иерархию.
5. Дьявола/Сатану вполне можно назвать Обвинителем, ведь кто будет злоупотреблять вверенными Им Силами, попадёт в весьма страшные области Посмертия. Нравственность должна быть врождённой, она одна будет мерилом справедливости.


В отличие от Сил, описываемых в сектантских учениях, эти постулаты можно подтвердить практически, напрямую взаимодействуя с Ангелами и Демонами, избегая любых посредников.

В своей предыдущей книге я указал, как можно установить связь с Владыкой этой Земли, и Он охотно придёт на зов кол-

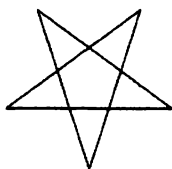


дуна или ведьмы, ведь Сфера Земли – ближайшая и основополагающая для любого Магического развития.

Главный Дух Сферы Земли – Дьявол, Он же Сатана, Дьяволом также называют всю совокупность Сил Сферы Земли и именуют Чёрным Драконом. Его Печать является и главной Печатью Сил Земли, в её основном виде именуется Печатью Микрокосма:



Эта Печать существует в двух вариациях, согласно используемым источникам Сил, направлению действия, ожиданиям оператора и многим другим факторам:

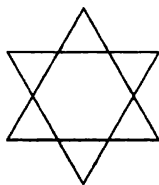


Многие называют «прямую» Пентаграмму – Печатью Человека, а «перевернутую» – Печатью Дьявола. Нет более ошибочного заблуждения во всём Магическом Искусстве, а повелось оно от «великих классиков» западного оккультизма. Также «перевернутую» Пентаграмму именуют Печатью Человеческого Колдовства, что несколько ближе к истине.

Подземным Ликом является Луцифер, Его часто называют Сатаной, иногда Именем одного называют другого и наоборот. Он является частью Чёрной Троицы – Луцифер, Астарот, Беелзебут. Помимо них Владычествующими Силами Земли являются Левиатан, Белиал и Магот, а также Четыре Царя Демонов. Им сопутствуют сотни приближённых, тысячи подданных, миллионы сопутствующих Духов: Их совокупное Имя есть Легион.

При заключении одного из Договоров, аналог которому можно найти в некоторых средневековых Гримуарах, Князь Мира сего и Его приближённые являют себя оператору, и в ходе Договора соглашаются пособствовать магу в его работе. Это Великая Свита Демонов Неописуемых, гениев Земли, каждый из них ведаёт одной частью всего происходящего на Земле, и могут поведать Они о многих вещах прошлого и грядущего, о всех будущих достижениях и свершениях и научить великим тайнам, которые ревниво оберегаются знающими из рода человеческого.

Другой важной Печатью Сферы Земли является Гексаграмма, это Печать Элементов и Элементалов:



В иной её форме она известна как Печать Макрокосма, и речь о ней пойдёт в другой части этой книги.


Эти Две Печати с их вариациями являются краеугольными камнями всего Искусства Магии и Колдовства, связанного с Земной Сферой. Об этом напрямую писал даже Парацельс и стыдил тех, кто, не зная истинного значения этих Печатей, искажал их, а также придумывал какие-то свои многочисленные Печати и Знаки, в то время как вся основная Магическая работа может быть совершена посредством этих двух.

Знанием этих Печатей и отворяется Инициация Сферы Земли, но здесь описать её не представляется возможным. Но оператор может вполне аккуратно работать с другими Сферами на приземлённом уровне и без этой Инициации, хотя результаты не будут столь сильно проявлены.

## АНГЕЛЫ И ДЕМОНЫ САТУРНА

Главный Ангел Сатурна – Касфиел, вариация Его Имени – Кассиел.

Печать Касфиела:



Основной Ангел Сатурна – Агиел. Его Число: 45. Его Печать такова:



Основной Демон Сатурна – Зазел. Его Число: 45. Его Печать такова:



## АНГЕЛЫ И ДЕМОНЫ ЮПИТЕРА

Главный Ангел Юпитера – Сарфиел, вариация Его Имени – Сахиел.

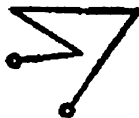
Печать Сарфиела:



Основной Ангел Юпитера – Иофиел. Его Число: 136. Его Печать такова:



Основной Демон Юпитера – Хисмаел. Его Число: 136. Его Печать такова:



## АНГЕЛЫ И ДЕМОНЫ МАРСА

Главный Ангел Марса – Семсамаел, вариация Его Имени – Самаел. Профанаторы сделали из Самаела Сатану, Бога Смерти и кого только не делали из него, но Семсамаел – это Ангел, как и Азраел, который и есть действительный Ангел Смерти, которого можно назвать и Богом Смерти.

Печать Семсамаела:



Основной Ангел Марса – Графиел. Его Число: 325. Его Печать такова:



Основной Демон Марса – Барцабел. Его Число: 325. Его Печать такова:



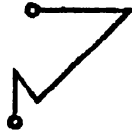
## АНГЕЛЫ И ДЕМОНЫ СОЛНЦА

Главный Ангел Солнца – Рукиел, вариация Его Имени – Рафаел. Многие переписчики старых текстов всё напутали и назвали Рукиела Михаелом.

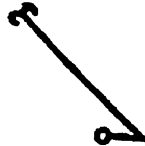
Печать Рукиела:



Основной Ангел Солнца – Нахиел. Его Число: 111. Его Печать такова:



Основной Демон Солнца – Сорат. Его Число: 666. Не понимания суть Демонов, а также суть Чисел, многие оккультисты кинулись называть Сората Зверем Откровения и слагать Ему Чёрные Моления. Не удивительно, что Демоны, да и многие Ангелы, относятся к людям весьма враждебно, люди очерняют Их Природу, а потом удивляются, что встречают резкую враждебность со стороны очерняемых ими Сущностей. Печать Сората такова:



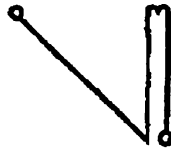
## АНГЕЛЫ И ДЕМОНЫ ВЕНЕРЫ

Главный Ангел Венеры – Анаел.

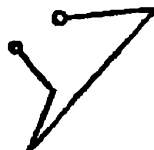
Печать Анаела:



Основной Ангел Венеры – Хагиел. Его Число: 49. Его Печать такова:



Основной Демон Венеры – Кедемел. Его Число: 175. Его Печать такова:



## АНГЕЛЫ И ДЕМОНЫ МЕРКУРИЯ

Главный Ангел Меркурия – Микаил, вариации Его Имени – Микаел, Михаел, Михаэль. Многие переписчики старых текстов всё напутали и называли Микаила Рафаелом, а Микаил стал считаться Главным Ангелом Солнца.


Печать Микаила:



Основной Ангел Меркурия – Тириел. Его Число: 260. Его Печать такова:




Основной Демон Меркурия – Тафтартарат. Его Число: 2080. Его Печать такова:



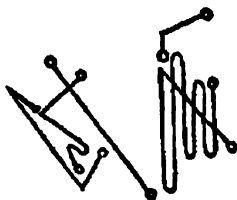
## АНГЕЛЫ И ДЕМОНЫ ЛУНЫ

Главный Ангел Луны – Джibraил, вариация Его Имени – Габриел.


Печать Джibraила:



Основной Ангел Луны – Малха Бетаршишим Ва Аад Бе Руах Шехалим. Его Число: 3321. Его Печать такова:



Основной Демон Луны – Шедбаршемот Шартатан. Его Число: 3321. Его Печать такова:



Ещё один значимый Демон Луны – Хасмодай. Его Число: 369. Его Печать такова:



# ЧАСТЬ III

## КВАДРАТЫ ПЛАНЕТ



### КВАДРАТЫ ПЛАНЕТ

**О**сновное предназначение Квадратов Планет – сонастройка с Планетными Эманациями, Свойствами, Качествами, необходимыми для успешного совершения той или иной Магической операции.

Время приготовления Квадратов Планет – третий Ночной Час соответствующего Дня, то есть приготовление Квадрата Сатурна нужно совершать в День Сатурна, Квадрата Юпитера – в День Юпитера и так далее.

Вычерчиваете изнутри Круг посолонь, располагаетесь лицом на Восток (сонаправленно с Силовыми Линиями Земли), произносите используемую в Традиции, которой вы следуете, Призывание Высших Сил, после чего зажигаете осветительную свечу (желательно того цвета, что и Планета, чей Квадрат вы собираетесь приготовить), произносите Заклинание Квадрата (они будут даны далее к каждому Квадрату) и вычерчиваете на выбранном вами материале Квадрат соответствующей Планеты.

В качестве материала можно использовать квадратный кусок дерева, можно использовать Планетный металл (ртуть в случае с Меркурием можно заменить цинком), можно использовать и обычную бумагу.

Вначале прочерчиваете сетку, затем заполняете ячейки, начиная с 1 и по порядку до конца, с заполнением каждой ячейки произнося:



*Conjuro Te, Tabula,  
Explere Potentia [Saturni/Jovis/Martis u m. d.]!*

Завершив вычерчивание, Произносите один раз:

*Fiat!*

После этого трижды перекрестите Квадрат указательным пальцем правой руки. Квадрат готов, уберите его в укромное место. Лучше всего, если вы уберёте его в небольшой мешочек цвета Планеты, предварительно очистив его по всем правилам Магического Искусства.

## КВАДРАТ САТУРНА

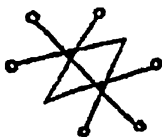
4	9	2
3	5	7
8	1	6

Количество ячеек: 9.

Сумма по одной стороне: 15.

Общая сумма: 45.

Печать Сатурна:



## КВАДРАТ ЮПИТЕРА


4	14	15	1
9	7	6	12
5	11	10	8
16	2	3	13

Количество ячеек: 16.

Сумма по одной стороне: 34.

Общая сумма: 136.

Печать Юпитера:



## КВАДРАТ МАРСА

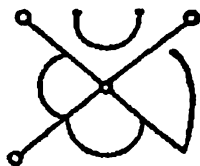
11	24	7	20	3
4	12	25	8	16
17	5	13	21	9
10	18	1	14	22
23	6	19	2	15

Количество ячеек: 25.

Сумма по одной стороне: 65.

Общая сумма: 325.

Печать Марса:



## КВАДРАТ СОЛНЦА

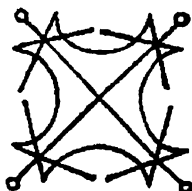
6	32	3	34	35	1
7	11	27	28	8	30
19	14	16	15	23	24
18	20	22	21	17	13
25	29	10	9	26	12
36	5	33	4	2	31

Количество ячеек: 36.

Сумма по одной стороне: 111.

Общая сумма: 666.

Печать Солнца:



## КВАДРАТ ВЕНЕРЫ

22	47	16	41	10	35	4
5	23	48	17	42	11	29
30	6	24	49	18	36	12
13	31	7	25	43	19	37
38	14	32	1	26	44	20
21	39	8	33	2	27	45
46	15	40	9	34	3	28

Количество ячеек: 49.

Сумма по одной стороне: 175.

Общая сумма: 1225.

Печать Венеры:



## КВАДРАТ МЕРКУРИЯ


8	58	59	5	4	62	63	1
49	15	14	52	53	11	10	56
41	23	22	44	45	19	18	48
32	34	35	29	28	38	39	25
40	26	27	37	36	30	31	33
17	47	46	20	21	43	42	24
9	55	54	12	13	51	50	16
64	2	3	61	60	6	7	57

Количество ячеек: 64.

Сумма по одной стороне: 260.

Общая сумма: 2080.

Печать Меркурия:



# КВАДРАТ ЛУНЫ

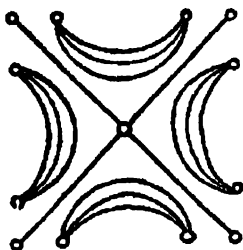
37	78	29	70	21	62	13	54	5
6	38	79	30	71	22	63	14	46
47	7	39	80	31	72	23	55	15
16	48	8	40	81	32	64	24	56
57	17	49	9	41	73	33	65	25
26	58	18	50	1	42	74	34	66
67	27	59	10	51	2	43	75	35
36	68	19	60	11	52	3	44	76
77	28	69	20	61	12	53	4	45

Количество ячеек: 81.

Сумма по одной стороне: 369.

Общая сумма: 3321.

Печать Луны:



# ДЕФЕКТИВНЫЕ КОЛДОВСКИЕ СИГИЛЛЫ ПЛАНЕТ

Задолго до времён Агриппы существовали особые механизмы, отражающие Космические Процессы, которые были задействованы особым образом в специальных Сигиллах, которые позже стали называть Квадратами Планет.

Они названы Дефективными, потому что способы их активации и использования сокрыты от глаз общественности. Устранение Дефектов здесь не может быть выдано, но сами Сигиллы таковы:

1. Сигилл Сатурна:

12	7	14
13	11	9
8	15	10

2. Сигилл Юпитера:

10	5	12
11	9	7
6	13	8

3. Сигилл Марса:

8	3	10
9	7	5
4	11	6

4. Сигилл Солнца:

6	1	8
7	5	3
2	9	4

5. Сигилл Венеры:

11	6	13
12	10	8
7	14	9

6. Сигилл Меркурия:

9	4	11
10	8	6
5	12	7

7. Сигилл Луны:

7	2	9
8	6	4
3	10	5

8. Сигилл Хвоста Дракона:

14	9	16
15	13	11
10	17	22

9. Сигилл Головы Дракона:

13	8	15
14	12	10
9	16	11

Аналогичные Колдовские Сигиллы существуют и для Знаков Зодиака, и по ним можно было бы написать отдельно целую книгу, но это немного выходит за пределы Планетной Магии, да и само по себе является закрытой информацией.



# ЧАСТЬ IV

## ЦАРСТВА, СФЕРЫ, ИНИЦИАТИЧЕСКОЕ ЗНАЧЕНИЕ



### ЦАРСТВА, СФЕРЫ, ИНИЦИАТИЧЕСКОЕ ЗНАЧЕНИЕ

**С**ледует более подробно остановиться на каждой из Сфер и рассмотреть их значение и суть в Инициатическом контексте.

Здесь ясно и чётко будет дано описание Инициатических шагов, которые в других книгах умалчивались – либо потому, что авторы не знали об этом, либо же потому, что просто скрывали их.

За созданием этого мира стоят семь Сил, обладающих способностями созидать, сохранять и разрушать. Общее Именование этих Сил – Елохимы.

Эти Силы связаны с семью Планетами, созидают и проходят через Планетные эманации.

Эти Силы являются основными составляющими Единой Действительности, являют себя как Семь Ангелов, Семь Демонов, Семь Материальных Начал, Семь Энергоцентров (Чакр), Семь основных Сефирот, Семь Вдохновений и многими другими образами. Всё в этом мире является семиричным, начиная от строения атомов и заканчивая строением Вселенной.

## ЦАРСТВО ЗЕМЛИ / ЗЕМНАЯ СФЕРА

В оккультном смысле существует восемь Сфер. Восьмая Сфера – самая близкая и, в то же время, самая непонятая. Столько вокруг заблуждений относительно её действительного «состава», их пора развеять.

Царство Земли по праву называют Царством Дьявола, Князя Мира сего. Восьмая Сфера является, выражаясь терминами некоторых оккультистов, Адоподобной, так как за этой Сферой находятся Адовые Миры (а ниже их – Миры, которые располагаются ещё глубже всего того, что описывают Адом всевозможные представители мировых религий, эти Миры не постичь разумом, потому что там нет для него места), Адоподобность проявляется и в действительном смысле – в сознании тех, кто вновь вынужден родиться на этой Земле в условиях особо тяжких. Ведь верно подмечают: глаза людей богатых видят мир иначе, чем глаза жителей Центральной Африки, и тоненькая грань отделяет первых от того, чтобы потом не ощутить на себе все тягости обездоленных.

Будучи Адоподобной Сферой, здесь всё пожирает вся, переваривает, чтобы переваренное дало жизнь чему-то новому, которое, в свою очередь, стало бы поглощать что-то другое с той же целью. Эта жестокая Инфернальная Сторона всегда рядом с обычной Земной (Террестриальной) Стороной и её видимым благополучием. Но всегда и во всём в Земной Сфере можно видеть непрекращающиеся процессы запустения и упадка, поглощения и мучения.

Инфернальную Сторону возглавляют Сатана и Мара. Их отражения в Террестриальной Стороне – Асмодей и Лилит (иногда её называют Лилит Младшей, а Мару – Лилит Старшей), а среди процессов опустошения – Луцифер и некая тайная Сила, которую называть я здесь не вправе. Среди Элементов Они – Оберон и Его супруга. Среди ведьм

Они – Леонард и Госпожа Шабаша. Среди Демонов Земли Они – Баал Цабаот (Беелзебут) и Его супруга. Сам Люцифер является Гением Земли и Властителем Подземного Царства.

Боль и страдания являются двигателями в этом мире. Две основные силы – похоть и смерть – обуславливают всё существующее в Аду. Сопутствуют Аду миры запустения, упадка и разложения – Владения Ада. Эти Владения управляются тираническими силами, насаждающими боль и разрушения – это силы, которые стоят за мировыми религиями, диктатурой рабства и унижения человеческого достоинства (о котором сам человек уже и забыл). Воды Плача, Холм Похоти, Пустошь Рассоздания и многие другие – различные оккультисты, лишь понаслышке знающие об этих местах, склонны романтизировать их, но знай они об истинной сути тех мест, они бы стали избегать их, словно чуму. Эманации этих мест пропитывают множество церквей и храмов, о каких Ангелах говорят люди религиозные – тут не понятно, но Духи Разложения обожают эти места.

Есть Богиня Елоах – в одном из Своих аспектов Она является Богиней Матерью. А есть искажённое Адотворное творение Гнилых Духов с очень похожим именем, продвигающее человеконенавистничество, всеожжение, уничтожение и террор. Здесь очень неудобно писать об этом в открытую, но «цивилизованный» мир уже начинает потихоньку прозревать, что мировые религии – есть рассадник грязи, террора и насилия. Сатана являет здесь случайную роль Обвинителя, ведь человек, обретая Дары Люцифера, начинает употреблять их противоестественным образом – в угоду Гнилым Духам, преумножая Адовое наполнение этого мира. Силы Дьявола стали своего рода козлом отпущения – на него человек скидывает свои пороки, хотя Дьявол является лишь благодетелем, и прислушайся бы человек действительно к нему, узнал бы много для себя нового.

Самое главное здесь, в начале Магического Пути – пробиться сквозь паутину лжи и увидеть за всей подгнивающей мишурой истинную суть Мироздания: в этом и состоит действительная суть Первой Инициации, Инициации в Сфере Земли.

Человеку свойственно цепляться за наспех сделанные другими людьми концепции мира, за измышления божественной аристократии, за фанатизм религиозных деятелей – во всём это умирает истина, и существует очень небольшое количество способов, позволяющих прорваться сквозь пелену миражей Ада.

Особо опасное положение в этих миражах играют мировые религии, которые претендуют на обладание истиной, но на деле мало кто из религиозников видел хоть одно существо из Высших Сфер существования, те же, кому довелось это пережить, бросали церкви, храмы и другие рассадники лжи, уединяясь и осмысливая полученный опыт.

Об одном из наиболее эффективном способе обретения Первой Инициации было написано в моей предыдущей книге: это Отшельничество. Но время идёт, всё меняется далеко не в лучшую сторону, и этот способ становится всё более трудным для осуществления, ведь структурам Ада в этом мире не нужны беглецы, да и сама Инфернальная Вселенная будет постоянно пытаться ставить начинающих на место – это её испытание, которое необходимо пройти, чтобы обрести новую позицию в иерархической системе Инициаций.

Сама система Инициаций выводит человека из состояния жертвы Ада и показывает ему путь вне его, в то время как остальные люди поклоняются своим затхлым богам и Золотому Тельцу, уходя и уводя за собой других ещё глубже в слои Ада, в чуждые жизни слои тлена, рассоздания, запустения и упадка. Адепт – опасный человек для человеческой реальности, ведь в свободе его существа обнажается вся бессмысленность рукотворения Ада.

Долог и тернист путь в Земной Сфере для мага, много скрытого и непостижимого в ней. Эманации семи Сфер охватывают всё существующее на Земле, позволяя постигать их через их преломление в Земной реальности. Если не Отшельничеством, то долгой и усердной практикой можно пройти эту Сферу и достичь Врат Сферы Лунной.

Эта усердная практика заключается в наработке умений использовать определённые правила этой Сферы для внесения тех или иных изменений в действительность: данную практику называют Магией и Колдовством, но на деле в Сокровенное Искусство входит гораздо больше, чем это. Основные стороны этой практики были разобраны в моей предыдущей книге:

1. Способы защиты, снятия защиты, очищения, возбуждения в других любовных чувств, а также вызывание раздора, мечь, разнообразные способы прорицания.
2. Взаимодействие с обитателями этой Сферы – Духи Земной Сферы, Духи Элементов, Демоны в их классическом понимании – то есть находящиеся в свите Чёрной Троицы: Луцифера, Беелзубута (Баал Цабаота) и Астарота.

В этом долгом пути, который у многих занимает целую жизнь, а другие и вовсе не доходят эту часть до конца, Первая Инициация знаменуется тем, что маг относительно свободно может взаимодействовать с Духами этой Сферы и осуществлять это в том числе и на физическом уровне.

Без этого шага любая серьёзная работа с Духами других Сфер будет всего лишь самообманом и иллюзией, ведь как можно взаимодействовать с дальними Сферами, не имея должной подготовки для работы с ближайшей Сферой?

## ЛУЦИФЕР, АРХИГЕНИЙ ЗЕМЛИ

Религиозные деятели всё извратили, представив Разумов этого Мира и благородных Духов некими Бесами, Дьяволом, а нынешние сатанисты пошли ещё дальше – это извращённое они извратили ещё дальше: и вот, Кали становится Всеуничтожающей, Кришна – Чёрным Разрушителем.

Церковники демонизировали чуждых им Духов, то же самое теперь делают сатанисты. Ирония в том, что делают они это с другой целью, а суть тут одна: никто из этих безумных религиозных фанатиков и представления не имеет ни о каких Ангелах и Демонах.

Луцифер, Падшая Звезда, это отображённая вниз (в Микрокосм) Божественная суть. Это Архигений Земли, но Он же – и Сатана, в Его смысле как Властителя этой Адоподобной Сферы. Луцифер в Его положении Властителя этой Земли был называем многими именами. Своей сутью исходящий из глубин Левиатана и Техомот – Материй перво-творения, Он удерживает достойных от падения в глубины Материи.

Материя состоит из нескольких уровней: один глубже другого. Материя в своей латентности является сокрытым потенциалом Техомот в сплетении с Левиатаном, а глубины Извечной Материи являются концом всех вещей, грубейшей неразумной формой, куда отходит погибать неразумное, являя себя в качестве Гнилых Духов.

Из-за распространяемой религиозными приверженцами дезинформации стало считаться, что Луцифер/Сатана являются непосредственными Предводителями Гнилых Духов – Духов разложения и упадка. А многие неопытные люди с радостью не только поверили в это, но стали развивать эту дезинформацию и дальше. Вообще так сложилось, что всех Духов Земной Сферы называют Демонами, что, конечно, пошло

из Греции, где словом Δαίμων обозначали любого Духа, а словами Αγαθός («Добрый») и Κακός («Злой») обозначали природу Духа в случае необходимости уточнения.

Сатана – таково иное именование Луцифера, но за этим Именем стоит и много большее. За этим Именем стоит неимоверная Сила и Могущество, которые нельзя раскрыть без того, чтобы не раскрыть все величайшие заблуждения людей этой эпохи. Истинная суть этого Имени становится ясна лишь при соответствующей Инициации, а все попытки людей провести какого-либо рода этимологическую экспертизу или привязать его к какому-либо древнееврейскому слову не дадут никакого толкового результата.

Можно ли сказать, что современные сатанисты и другие культисты имеют адекватное представление о Луцифере и Сатане? Их представление о Князе этого Мира испорчены искажёнными до неузнаваемости верованиями различных религиозных фанатиков. Истина в этом веке действительно погребена различными лжеучениями и упоротым материализмом.

Также и Дьявол. Многие именуют Его Луцифером, другие же ставят Его в противовес Силам Инерции, являя Его Силой Противодействия, третьи же ставят Его во главе Иерархии Гнилых Духов. Какой из этих подходов верен? Или все они являются лишь психотическими измышлениями человека, не прошедшего Инициацию, но пытающегося измышлять истину, находясь за пределами её понимания.

В этой книге можно лишь частично (совсем чуть-чуть) приоткрыть завесу над истинным явлением Луцифера в этом Мире. Ведь именно Он стоит за Астральным Слойом этой Земли, являясь её Архигением. Астральный Свет можно именовать Его эманациями, Он и несёт этот Свет.

Понимание истинной природы Луцифера отделяет начинающих и подражателей от тех, кто прошёл первую ступень Инициации и узнал Дьявола.

## ПЕРВАЯ СТУПЕНЬ ИНИЦИАЦИИ

Первая ступень Инициации – прохождение Земной Сферы – знаменуется великим потрясением и открытием множества тайн Вселенских. Одно только описание этого потрясения и того, к чему оно выводит, заняло бы не одну книгу. Это всегда нужно иметь во внимании. Инициацию нельзя подделать, она или есть, или её не было.

Природа Сатаны, Ангелов, Демонов, Левиатана и многое другое открывается во время первой Инициации. Перед посвящённым открывается положение вещей, которое совсем не соответствует тому, что написано в большинстве книг. И правда, если бы я или кто другой стал излагать в своих книгах Вселенские истины, никто бы не поверил или не понял, так сильно оторван человек от реальности и так глубоко он пал по направлению к Мирам Распада.

Первая Инициация открывает истинную суть, стоящую за этим миром, обнажая её от всей той лжи, которую многими веками навешивали на неё учения фанатиков до такой степени, что современные люди всерьёз уверовали в нелепейшие небывлицы и в то же время высмеивают некоторые из истинных постулатов бытия.

Эти многочисленные покровы лжи, которыми теперь сокрыто Тайное Учение, отныне защищают его от всевозможных злоупотреблений, но и они же сделали его полностью недоступным для всех людей, кому не посчастливилось соприкоснуться с кем-либо из мудрецов старых времён. Поэтому попытки людей изучать Магию в современных условиях – подобно хождению по лезвию острой бритвы. А здесь урок таков: если хотите прорваться сквозь эти слои лжи, то всегда стремитесь к знанию. Современный человек стремится к богатству, чтобы обеспечить себе исполнение своих похотливых желаний и как можно дольше сберечь себя от надвигающейся смерти – такой подход обречён на провал,



а потому и современная наука находится в таком состоянии: направленная в первую очередь на уничтожение и на неэффективное использование имеющихся на Земле материалов.

Работа с Планетными Сферами возможна и без прохождения первой ступени Инициации. Но строго следуйте правилам, не додумывайте, не импровизируйте: там, где начинается Магическая самодеятельность, там идёт игра с огнём на бочке с порохом.

На этом о Земной Сфере написано достаточно.

## ЦАРСТВО ЛУНЫ / ЛУННАЯ СФЕРА

Лунная Сфера – ближайшая к Земле. Луна во все времена зачаровывала своим видом тех, кто обращал к ней в ночи свой взор, но полный доступ к её Силе имеют лишь те, кто прошёл Первую Инициацию.

Работа с Силами Луны (как и с другими Сферами) возможна и без Первой Инициации – просто эта работа будет совершаться на совершенно другом уровне, в той части Действительности, где Йесод (или иная Сфера) отражается в Малкут.

Йесод – это Каббалистическая Девятая Сефира, которая также представляет собой нижний слой Йециры, или Астрального Плана. Ведь каждая Сфера помимо всего прочего связана и с каким-то определённым слоем бытия, но ни в коем случае нельзя совершать грубейшую ошибку многих оккультистов и ставить прямое соответствие между ними: каждая Сфера явлена на всех слоях бытия, но, будучи проявлением Творящей Силы, стоит у основания определённого слоя.

Так, Царство Земли – это Царство грубой материи, Царство Семи Элементов, из которых на данный момент явлены лишь три, а через них – четвёртый, вместе находясь в неопостижимом пятом, составляя собой конечную форму Мирового Микрокосма.

Луна оказывает влияние на Нефеш человека, что есть Астральное Тело.

Особое положение имеют 28 Гениев Луны – это 28 Духов, чьи тела находятся в звёздах, на фоне которых проходит Луна по видимому звёздному небу: эти группы звёзд – Лунные Обитатели, в Индии их называют Накшатрами.

## 28 ГЕНИЕВ ЛУНЫ

Тела Ангелов – это Звёзды и Планеты. Тела Ангелов и Гениев Луны находятся в Лунных Обителях, в Звёздах, на фоне которых Луна совершает своё движение относительно Земли. Названия этих Обителей и являются Именами Ангелов с небольшими отличиями.

Вот Имена этих Гениев (в скобках указаны латиницей классические названия соответствующих Лунных Мансионов и, через запятую, название, принятое в Среднековых Колдовских кругах):

1. Ардеф (Al-Sharatain, Alnath)
2. Алботайим (Al-Butain, Albotain)
3. Аханазон (Al-Thuraiya, Azoraya)
4. Алдебора (Al-Dabaran, Aldebaran)
5. Елхата (Al-Haqa, Almices)
6. Агхама (Al-Hana, Achaya)
7. Алтимиа (Al-Dhira, Aldiru)
8. Агайа (Al-Nathrah, Annathra)
9. Алхариф (Al-Tarf, Atarf)
10. Алгилет (Al-Jabhah, Algebba)
11. Ардаф (Al-Zubrah, Azobra)
12. Алзарфа (Al-Sarfah, Azarfu)
13. Алхаре. (Al-Awwa, Alahue)
14. Ахурет (Al-Simak, Azimech)
15. Алгафа (Al-Ghafr, Argafra)

16. Ахубене (Al-Zubana, Azubene)
17. Алхул (Al-Iklil, Alichil)
18. Алхоб (Al-Qalb, Alcalb)
19. Ахала (Al-Shaulah, Axaula)
20. Абнахайа (Al-Naa'im, Alnaym)
21. Абеотак (Al-Baldah, Albelda)
22. Тодебол (Sa'd al-Dhabih, Zaadaldeba)
23. Собадоха (Sa'd Bula, Zaadebolach)
24. Хадазойад (Sa'd al Suud, Zaadazod)
25. Седалахи (Sa'd al-Akhbiyah, Zaadalahbia)
26. Алрафиг (Al Fargh al-Awwal, Alfargmukdim)
27. Алхера (Al-Fargh al-Thani, Alfargthani)
28. Алхат (Batn al-Hut, Arrexe)

Дополнительно имена 28 Ангелов Луны:

- |              |                |
|--------------|----------------|
| 1. Гениел    | 15. Аталиел    |
| 2. Енедиел   | 16. Азеруел    |
| 3. Амиксиел  | 17. Адриел     |
| 4. Азариел   | 18. Егибиел    |
| 5. Габиел    | 19. Амутиел    |
| 6. Дирахиел  | 20. Кириел     |
| 7. Шелиел    | 21. Бетнаел    |
| 8. Амнедиел  | 22. Гелиел     |
| 9. Барбиел   | 23. Реквиел    |
| 10. Ардесиел | 24. Абринаел   |
| 11. Нециел   | 25. Азиел      |
| 12. Абдизуел | 26. Тагриел    |
| 13. Йазериел | 27. Алхениел   |
| 14. Ергедиел | 28. Амниксиел. |

Они также соответствуют Лунным Обителям (в порядке, что указан в данном выше списке).

В Сидерическом Зодиаке (классический вариант) рассматривается 27 Лунных Обителей (28-ая используется лишь в особых

случаях), а в Тропическом Зодиаке – все 28. Соответственно, и занимаемое ими участки Зодиака различны: в Сидерическом Зодиаке каждая Лунная Обитель занимает  $13^{\circ} 20'$  Зодиака, а в Тропическом Зодиаке  $12^{\circ} 51' 26''$  Зодиака. В классическом варианте Лунные Обители занимают следующие участки Зодиака:

№	Название	Расположение
1	Alnath	$0^{\circ} \Upsilon - 13^{\circ} 20' \Upsilon$
2	Albotain	$13^{\circ} 20' \Upsilon - 26^{\circ} 40' \Upsilon$
3	Azoraya	$26^{\circ} 40' \Upsilon - 10^{\circ} \text{♄}$
4	Aldebaran	$10^{\circ} \text{♄} - 23^{\circ} 20' \text{♄}$
5	Almices	$23^{\circ} 20' \text{♄} - 6^{\circ} 40' \text{♂}$
6	Achaya	$6^{\circ} 40' \text{♂} - 20^{\circ} \text{♂}$
7	Aldiru	$20^{\circ} \text{♂} - 3^{\circ} 20' \text{♆}$
8	Annathra	$3^{\circ} 20' \text{♆} - 16^{\circ} 40' \text{♆}$
9	Atarf	$16^{\circ} 40' \text{♆} - 30^{\circ} \text{♆}$
10	Algebba	$0^{\circ} \text{♁} - 13^{\circ} 20' \text{♁}$
11	Azobra	$13^{\circ} 20' \text{♁} - 26^{\circ} 40' \text{♁}$
12	Azarfu	$26^{\circ} 40' \text{♁} - 10^{\circ} \text{♀}$
13	Alahue	$10^{\circ} \text{♀} - 23^{\circ} 20' \text{♀}$
14	Azimech	$23^{\circ} 20' \text{♀} - 6^{\circ} 40' \text{♃}$
15	Argafra	$6^{\circ} 40' \text{♃} - 20^{\circ} \text{♃}$
16	Azubene	$20^{\circ} \text{♃} - 3^{\circ} 20' \text{♆}$
17	Alichil	$3^{\circ} 20' \text{♆} - 16^{\circ} 40' \text{♆}$
18	Alcalb	$16^{\circ} 40' \text{♆} - 30^{\circ} \text{♆}$
19	Axaula	$0^{\circ} \text{♂} - 13^{\circ} 20' \text{♂}$
20	Alnaym	$13^{\circ} 20' \text{♂} - 26^{\circ} 40' \text{♂}$
21	Albelda	$26^{\circ} 40' \text{♂} - 10^{\circ} \text{♃}$
22	Zaadebolach	$10^{\circ} \text{♃} - 23^{\circ} 20' \text{♃}$
23	Zaadazod	$23^{\circ} 20' \text{♃} - 6^{\circ} 40' \text{♆}$
24	Zaadalahbia	$6^{\circ} 40' \text{♆} - 20^{\circ} \text{♆}$
25	Alfargmukdim	$20^{\circ} \text{♆} - 3^{\circ} 20' \text{♁}$
26	Alfargthani	$3^{\circ} 20' \text{♁} - 16^{\circ} 40' \text{♁}$
27	Arrexe	$16^{\circ} 40' \text{♁} - 30^{\circ} \text{♁}$

При делении на 28 частей дополнительная Лунная Обитель вставляется между 21-ой и 22-ой, её именование – Zaadaldeba.

## ЦАРСТВО МЕРКУРИЯ / МЕРКУРИАНСКАЯ СФЕРА

Меркурианская Сфера расположена сразу после Лунной.

Ход – это Каббалистическая Восьмая Сефира, которая также представляет собой средний слой Йециры.

Меркурий оказывает влияние на Эфирное строение человека. Из Эфира соткано Астральное тело. В Алхимии Эфир называют Азотом Мудрецов.

Часто путают Эфир и Астральную составляющую мира, называя последнюю Эфиром и наоборот.

За Меркурием стоят Вестники Творящих Сил. Их: 72 Великих Гения Меркурия и 72 Великих Антигения Меркурия. 72 Великих Гения Меркурия многим оккультистам известны из Каббалы, где они являют собой Шем Хамефораш.

К числу 72 Антигениев Меркурия ошибочно причисляют Земных Демонов, которые указаны в Малом Ключе Соломона. Общего между ними ничего нет.

## ГЕНИИ И АНТИГЕНИИ МЕРКУРИЯ

Гении Меркурия (Гений Михаел и Ангел Михаел – разные Духи, и их имена на древних языках пишутся по-разному):

- |             |             |
|-------------|-------------|
| 1. Вехуиах  | 37. Аниел   |
| 2. Йелиел   | 38. Хаамиах |
| 3. Ситаел   | 39. Рехаел  |
| 4. Елемиах  | 40. Иеиазел |
| 5. Махасиах | 41. Хахахел |
| 6. Лелахел  | 42. Микаел  |
| 7. Ахаиах   | 43. Веубиах |

- |               |              |
|---------------|--------------|
| 8. Кахетел    | 44. Иелахиах |
| 9. Азиел      | 45. Сеалиах  |
| 10. Аладиах   | 46. Ариел    |
| 11. Лаувиах   | 47. Асалиах  |
| 12. Хахаиах   | 48. Михаел   |
| 13. Йезалел   | 49. Вехуел   |
| 14. Мебахел   | 50. Даниел   |
| 15. Ханел     | 51. Хахасиах |
| 16. Хакамиах  | 52. Имамиях  |
| 17. Ланоиах   | 53. Нанаел   |
| 18. Калиел    | 54. Нитаел   |
| 19. Леувиах   | 55. Мебаиах  |
| 20. Пахалиах  | 56. Поиел    |
| 21. Нелекаел  | 57. Немамиях |
| 22. Йеиаиел   | 58. Йеиалел  |
| 23. Мелакел   | 59. Харахел  |
| 24. Хахуиах   | 60. Мизраел  |
| 25. Нит-Хаиах | 61. Умабел   |
| 26. Хааиах    | 62. Йах-Хел  |
| 27. Йерател   | 63. Аниануел |
| 28. Сееиах    | 64. Мехиел   |
| 29. Реииел    | 65. Дамабиях |
| 30. Омаел     | 66. Манакел  |
| 31. Лекабел   | 67. Еиаиел   |
| 32. Васариах  | 68. Хабуиах  |
| 33. Йехуиах   | 69. Рохел    |
| 34. Лехахиах  | 70. Йабамиах |
| 35. Кевакиах  | 71. Хаиел    |
| 36. Менадел   | 72. Мумиах   |

К Антигениям Меркурия относят кого попало, благо выдумщиков полно, кто-то даже Демонов Земной Сферы причисляет к Антигениям Меркурия. Чтобы рассеять все заблуждения, здесь будут приведены настоящие Имена Антигениев Меркурия. Во избежание злоупотреблений здесь будут даны лишь Их Имена, и вот они:

- |              |              |
|--------------|--------------|
| 1. Руналел   | 37. ???      |
| 2. Литедлйах | 38. Леахер   |
| 3. Йадохел   | 39. ???      |
| 4. Натофел   | 40. Абда     |
| 5. Фамугеах  | 41. ???      |
| 6. Татумел   | 42. ???      |
| 7. Йбрах     | 43. Хабируе  |
| 8. Йбодел    | 44. Хихалейа |
| 9. Кабуел    | 45. Лахисеа  |
| 10. Ахлоиах  | 46. Лиреа    |
| 11. Вигел    | 47. Хиласса  |
| 12. Сасйел   | 48. Лахеми.  |
| 13. Файувиах | 49. Лухерк   |
| 14. Йбувиаб  | 50. Линеда   |
| 15. Робафел  | 51. Насронон |
| 16. Ребуиах  | 52. Ахинами  |
| 17. Рухиах   | 53. Лаенан   |
| 18. Вусеапел | 54. Лахетим  |
| 19. Угноу    | 55. Йахабем  |
| 20. Йгумах   | 56. Йелоп    |
| 21. Вугиах   | 57. Хениман  |
| 22. Ерхалиах | 58. Лелайаи  |

- |              |              |
|--------------|--------------|
| 23. Зукуел   | 59. Халераха |
| 24. Кукуел   | 60. Ралезим  |
| 25. Вобипон  | 61. Лабаму   |
| 26. Поверел  | 62. Еллирах  |
| 27. Ризобиах | 63. Елнуйуна |
| 28. Нивазол  | 64. Хихем    |
| 29. Зерозел  | 65. Хавамад  |
| 30. Дехувел  | 66. Елканам  |
| 31. ???      | 67. Фелаге   |
| 32. ???      | 68. Хайубал  |
| 33. Елла     | 69. Елхо     |
| 34. Фахехел  | 70. Шамабаи  |
| 35. Ахикснек | 71. Лейах    |
| 36. Ледамен  | 72. Хамирун  |

Имена не всех Антигениев Меркурия известны (а составлялись они не на той же основе, что Шем Хамефораш). У Антигениев 31, 32, 37, 39, 41 и 42 есть лишь Их Печати, а Их самих никто не вызывал – удивляться этому не стоит, ведь только один вид на эти Печати привёл бы в великое смятение. Да и нет магу необходимости связываться ни с кем из Антигениев, вреда это принесёт столько, что от него будет просто не оправиться.



## ЦАРСТВО ВЕНЕРЫ / ВЕНУСИАНСКАЯ СФЕРА

Нецах – это Каббалистическая Седьмая Сефира, которая также представляет собой верхний слой Йециры.

Венера связана с Пространством как таковым, производным которого является Эфир. Венера является также и движущей Силой Пространства: что именно стоит за этой фразой, будет понято теми, кто владеет пониманием Алхимии.

Не следует путать соотношение Венусианской Сферы с Эфиром и Астрологическое значение Венеры. В Западной Астрологии Венере соответствует Стихия Земли, что является искажённым соответствием, изначально Венере соответствовала Стихия Воды, эти соответствия можно проследить с тем, что приписывает Стихии Воды – чувственность, проницательность, любовь.

Венусианская Сфера – это Сфера великой чувственности. Все Духи Венеры обладают неотразимой красотой и свели с Магического Пути большое количество зашедших столь далеко путников.

Большая часть всех начинающих магов стремится именно к этой Сфере, ведь их в основном туда влечёт возможность очаровывать других и обретать таким образом власть над людьми. Ошибаются они, полагая, что с самого начала своего Магического Пути они будут способны на какие-то серьёзные взаимодействия с представителями Венусианской Сферы.

## **ЦАРСТВО СОЛНЦА / СОЛНЕЧНАЯ СФЕРА**

Тифарет – это Каббалистическая Шестая Сефира, которая также представляет собой нижний слой Брии.

Солнце связано с Низшим Разумом в теле человека, который отвечает за желания и чувства.

Солнце даёт форму всему тому, что находится на Земле и имеет особое значение в Сокровенном Искусстве. В частности, отражение Солнца в человеческом Микрокосме открывает понимание основного жизненного центра всех людей и животных.

В физическом мире Солнце слепит. Если смотреть на него без защитных очков во всём его Космическом величии – можно потерять зрение. Так же обстоят дела и в случае с постижением этой Сферы на Магическом Пути. Эта Сфера обладает весьма вредоносными чертами для неподготовленных магов.

## **ЦАРСТВО МАРСА / МАРСИАНСКАЯ СФЕРА**

Гебура – это Каббалистическая Пятая Сефира, которая также представляет собой средний слой Брии.

Эта Сфера посвящена Войне и Агрессии, их цвет – красный. Цвет проливаемой крови. Это также Сфера Великой Похоти, но имеющая более мужские черты, тогда как у Венусианской Сферы эти черты являются более спокойными и сглаженными, женскими.

Сталкиваясь с Марсианским насилием многие подходящие к изучению это Сферы маги скатываются назад – удержаться здесь сложно, сами обитатели этой Сферы опасны, как и те негативные качества, которые могут передаться магу.

Всё же большая часть магов, не стремящихся к Венусианской Сфере, стремится к постижению Марсианской и Сатурнианской Сфер, ведь в них они видят возможность получения оружия, с помощью которого они могли бы расправляться со своими недругами, уничтожать противников, их войска и армии, захватывать целые города и страны. Неподготовленных магов всё это приводит к саморазрушению, ведь они не обладают ни знаниями, ни умениями, которые необходимы для постижения Марсианской Сферы. И эти же неподготовленные маги сделали из Главного Ангела Марсианской Сферы одного из Верховных Демонов. Кроя по своей мерке, они и результаты получают по своему покрою.

## **ЦАРСТВО ЮПИТЕРА / ЮПИТЕРИАНСКАЯ СФЕРА**

Хесед – это Каббалистическая Четвёртая Сефира, которая также представляет собой верхний слой Брии.

В этой Сфере магу предстоят последние и наитягчайшие искушения. Могущественные Антигении Юпитерианской Сферы предстают в качестве Великих Демонических Сил. Неся первородный ужас, они таким образом очерчивают грань того, за чем лежит абсолютное всеисилие и всезнание.

Сфера Юпитера сокрывают в себе Великую Тайну, с помощью которой единственно возможен технологический прорыв на Земле – эти технологии совершенно иные, чем человек может себе представить. Само человечество в целом не готово к открытию этой тайны, но любознательный маг может краешком глаза взглянуть на величие того, что хранит в себе Юпитерианская Сфера.

## ЦАРСТВО САТУРНА / САТУРНИАНСКАЯ СФЕРА

Сатурнианская Сфера – самая отдалённая от Земли.

Бина – это Каббалистическая Третья Сефира, она связана с Микрокосмическим проявлением слоя Ацилут, Плана Идей.

Сатурнианская Сфера является последней доступной магу Сферой. Уран, Нептун и Плутон не считаются по ряду причин, в которые вдаваться здесь не имеет смысла. Постигание самой Сатурнианской Сферы даёт понимание всего Мироздания, выше этого уже простирается Единая Действительность, и такому магу будут ведомы все тайны материального и нематериального.

Сатурнианская Сфера завершает собой 7 Сфер Творения, 7 Сфер Бытия, 7 Сфер всего Сущего.

Для должного понимания всех процессов и явлений, стоящих за этими Сферами нужны многие десятилетия, но упорному и любознательному воздастся многократно за его усердие.

Сатурнианской Сферой всё не ограничивается, наоборот – за её пределами начинается новый Пракосмический Путь Постигания, всё, что ему предшествует, нельзя назвать даже началом.

# ЧАСТЬ V

## ПЛАНЕТНЫЕ ЗАКЛИНАНИЯ



### ПЛАНЕТНЫЕ ЗАКЛИНАНИЯ

**З**десь дан свод Планетных Заклинаний согласно ранним Колдовским Книгам Европы. Они применяются в зависимости от типа и характера совершаемой Магической Операции, о чём будет поведено далее.

Необходимо дать разъяснение Планетных Заклинаний, описание Сил и Сушностей, к которым обращается оператор. Эту информацию во всей её полноте здесь раскрыть нельзя, но следует расписать весьма многозначимые моменты, которые были профанизированы деградантами до полной бесполезности.

Адонай Земной – Царь Мира сего, Величественная Сила Природы, характер которой можно условно назвать Демоническим, ведь эта Сила Материи и Материально-Духовных Эманаций, под которой понимается этот Мир на всех трёх его Планах. Начинающему осознать это будет нелегко, но он должен понять следующее, и на это следует сделать акцент: Адонай означает Царь, и это не имеет никакого отношения к Алилимам, являющимся основными сопровождающими современных религий.

Цабаот/Цебаот – обычно когда говорят про Него, имеется в виду Адонай Цебаот. Цебаот Земной – это Баал Цебаот, или же Беелзубут, Великий Повелитель Воинств Демонических.

В следующих частях этой книги, в которых будут даны конкретные практические примеры Магических операций, соответствующие Заклинания и Молитвы, необходимо произносить согласно строгим правилам и строго определённое количество раз, которое здесь не будет дано во избежание грязной профанации. Но достойной заменой можно считать число произнесений равным Числу Планеты, то есть: для Сатурна это число – 3, для Юпитера – 4 и т. д.

## МОЛИТВА САТУРНА

*О Небесный Махатан,  
Ты всегда внимаешь тем,  
Кто молит со всей уверенностью к Тебе  
И к Силе Рук Твоих,  
Я молю к Тебе с великим рвением  
Через Духов-посредников,  
Находящихся у Тебя в подчинении,  
Имена которым:  
Уриел, Балдиел, Ассаиби, Абумалит,  
И Небесные Разумы,  
К которым я обращаюсь,  
Направьте моё деяние к успеху,  
В Вашу Славу и в помощь мне.*

## ПРИЗЫВАНИЕ ДУХОВ САТУРНА

*Покиньте Ваши мрачные уединения,  
 Сатурнианские Духи и Ты, Маймон,  
 Придите с Воинствами Вашими,  
 Придите скорее в это место  
 И помогите мне в моём деянии.  
 Внимайте работе моей  
 И наделите её Вашей Силой,  
 Чтобы она совершилась успешно  
 Во Славу Того,  
 Кому Вы поклоняетесь  
 И Кого Вы почитаете,  
 Во Имя Его я призываю Вас  
 Помочь мне в моём деянии,  
 Чтобы я достиг искомого.*

## ЗАКЛИНАТЕЛЬНАЯ МОЛИТВА САТУРНА

*Я заклинаю Вас Великим Именем Арфетон,  
 От которого все непокорные Духи содрожаются,  
 Я заклинаю Вас, о Вы, Величественные Духи,  
 Помогаящие во всех деяниях,  
 Которым благоволит  
 Седьмое Светило Небесное.  
 Будьте послушны, о Небесные Духи  
 Булидон, Махио, Архасиел, Тулидомар,  
 Используйте Вашу Силу,  
 Чтобы прогнать всех Духов,*

*Мешающих моему деянию,  
Чтобы я мог успешно его совершить,  
И потому я Вам себяверяю.*

## **МОЛИТВА ЮПИТЕРА**

*О Величественный и Благородный Кастиел,  
Украшенный почестями  
И одаряющий богатством свободной рукой,  
Не отклоняй возносимую мной молитву  
Через вмешательство любимых Тобой  
Магута, Гутриза, Сахиела, Сута,  
И поспособствуйте успеху моего дела,  
Чтобы я мог восславить Вас.*

## **ПРИЗЫВАНИЕ ДУХОВ ЮПИТЕРА**

*Придите немедленно сюда,  
Счастливые Духи,  
Покровительствующие операциям этого дня.  
Приди, Несравненный Зебул,  
Со всей Своей свитой,  
Поспешите ко мне на помощь  
И проявите благосклонность к моей операции.  
Будьте послушными  
И не откажите мне  
В Вашей великой помощи.*



# ЗАКЛИНАТЕЛЬНАЯ МОЛИТВА ЮПИТЕРА

*Заклинаю Вас Великим Именем Еммануел,  
 Все Вы Небесные Духи,  
 Добровольно помогающие  
 Служителям Великого Дарителя  
 Почестей, богатств и здоровья.  
 Я заклинаю Вас соглашением и доброй волей,  
 Чтобы Вы были милостивы к тем,  
 Кто вверяется Вашим благодетелям,  
 О Рахел, Миел, Налапа, Калуел,  
 Придите сюда  
 И заставьте вредоносных Духов  
 Покинуть место этой операции.*

## МОЛИТВА МАРСА

*Сатаел, Благодостивый,  
 Сила Твоя сияет во время сражений и битв  
 На земле и на море,  
 Я молю Тебя,  
 Вмешательством любимых Тобой  
 Кармакса, Исмоли, Пафффрау,  
 Чтобы Ты направил  
 Болагодостивное влияние Планеты,  
 Управляющей этим днём,  
 На то, чтобы предпринимаемая мной операция  
 Оказалась успешной,  
 Чтобы я мог вознести Славу и Честь*

*Великим Небесным Духам,  
Калзазу, Ламе, Хиелу, Озаелу.  
Да будет так!*

## **ПРИЗЫВАНИЕ ДУХОВ МАРСА**

*Придите,  
Боевые и Воинствующие Духи,  
Исполнившие приказы  
Высшего Повелителя Вселенной  
И положившие бесчинствующую армию  
Надменного Сеннахериба,  
Придите ко мне на помощь  
В предпринимаемой мной операции  
Под благоприятным влиянием  
Третьего Светоча Небесного,  
Будьте послушными  
И ответьте на соглашение,  
Совершаемое мной во Имя Того,  
Кто командует устрашающими Духами  
Сонкасом, Йакселом, Фрациелом, Гуаелом.*

## **ЗАКЛИНАТЕЛЬНАЯ МОЛИТВА МАРСА**

*Я заклинаю Вас,  
Елибра, Елойм  
И всю Вашу Небесную Свиту,  
Во Имя третьего Светоча Небесного,  
Чтобы вы пришли без промедления  
Помочь в успешном исходе*

*Совершаемой мной операции  
Под Его благоприятным влиянием.  
Используйте всю вашу силу,  
Чтобы отогнать мешающих Духов.  
Я заклинаю Вас  
Быть благосклонными ко мне  
Именами Наивысших Правителей  
Дамаела, Лобквина, Серафиела.  
Да будет так!*

## **МОЛИТВА СОЛНЦА**

*О Великий Адонай Земной,  
Давший человеку форму  
И ведущий его по стезе познания  
Своей Великой Силы,  
Услышь меня Силой этих Имен  
И помоги мне в моём деянии.  
О Анабонас, Йераблем, Йодаде,  
Зофиел, Елой, Абракасас.*

## **ПРИЗЫВАНИЕ ДУХОВ СОЛНЦА**

*О, Небесные Духи,  
Яркие и светящие лучами Солнца.  
Светоносные Духи,  
Подчиняющиеся голосу  
Великого и Чудесного Тетраграмматона,  
Придите помочь мне в моём деянии,  
Которому благоволит светоч дня,*

*Поставленный в угодую всей Природе.*

*Призываю Вас,*

*Придите и помогите мне*

*В моих начинаниях,*

*Осуществляемых во Имя Того,*

*Кто обладает Титулами*

*Амориам, Адонай, Цебаот.*

## **ЗАКЛИНАТЕЛЬНАЯ МОЛИТВА СОЛНЦА**

*О счастливые Духи,*

*Созданные созерцать Лик*

*Восседающего на Херубимах;*

*Я заклинаю Вас,*

*Духи, полные силы,*

*Именами Шадай, Кадош, Фах,*

*Зарайе, Елохим,*

*Именем первого светоча,*

*Что есть Солнце,*

*Чтобы Вы пришли и поспособствовали*

*Счастливному успеху*

*Предпринимаемой мной операциии.*

*Я вновь заклинаю Вас,*

*Чтобы Вы использовали Свои качества и Силу,*

*Чтобы отогнать враждебных Духов,*

*Которые могут погубить мои начинания.*

*Я повторяю Заклинание*

*Силой Великих Имён*

*Абайе, Радиел, Каракаса, Амадиел.*

## МОЛИТВА ВЕНЕРЫ

*Повелитель Абалидот,  
Любящий служителей Своих  
И желающий быть любимым ими;  
Я молю Тебя  
Через вмешательство Тех,  
Кого Ты любишь больше всех среди Небесных Духов,  
Имена которых – Тамаел, Корат,  
Кадииел, Порна,  
Наделить эту операцию  
Сладостными и любящими влияниями,  
Которыми преисполнены сокровищницы Твои,  
Чтобы предпринимаемая мной сегодня операция  
Была успешной согласно моим намерениям  
И чтобы я мог восславить Тебя  
Через признание Тебя подобающим образом.*

## ПРИЗЫВАНИЕ ДУХОВ ВЕНЕРЫ

*Придите на крыльях Зефиров,  
О счастливые Духи,  
Покровительствующие работам сердца.  
Придите, Небесные Саработес, Хуфалтиел,  
Дормиел, Туриел,  
Услышьте моеё призывание в этот день,  
Посвящённый чудесам Любви.  
Будьте послушными  
И помогите мне  
В достижении успеха,  
На Вас я возлагаю надежду в этой операции.*

## ЗАКЛИНАТЕЛЬНАЯ МОЛИТВА ВЕНЕРЫ

*Я заклинаю Вас*

*Почтением, которые Вы испытываете*

*К мистическому Имени Сетхиел,*

*О благонравные Духи,*

*Покровительствующие ритуалам,*

*Совершаемым в этот день.*

*Я заклинаю Вас,*

*Таларот, Мисиг, Еуфаниел, Елеурос,*

*Придите ко мне во всеилии Вашем*

*И прогоните отсюда всех вредоносных Духов.*

*Этой могущественной благодетелью*

*Позвольте мне достичь успеха*

*В моей операции в этот день,*

*Посвящённый Венере.*

## МОЛИТВА МЕРКУРИЯ

*Великий и Могущественный Бараборат,*

*Желающий, чтобы к Тебе возносили моления,*

*Чтобы обрести Твою благосклонность,*

*Услышь моё скромное обращение,*

*Которое я совершаю*

*Через вмешательство*

*Твоих любимых Небесных Духов*

*Матлаи, Тармиела, Йерескуе, Митратона,*

*Чтобы Ты наполнил эту операцию*

*Силой Своих сокровенных добродетелей,*

*И да будет она совершена в Твою Честь и Славу.*

*Да будет так!*

## ПРИЗЫВАНИЕ ДУХОВ МЕРКУРИЯ

*Поспешите придти, О Духи,  
Восседающие в Доме Всемогущего  
Над операциями этого дня.  
Внемлите благосклонно  
Моему призыванию,  
Произносимому под Великими Именами  
Венахела, Абуиори, Уцирнуела, Бабела,  
Будьте послушными  
И незамедлительно придите  
Помочь мне в моём деле.*

## ЗАКЛИНАТЕЛЬНАЯ МОЛИТВА МЕРКУРИЯ

*Я заклинаю Вас  
Великим Именем Елойм,  
Все Вы Небесные Духи,  
Имеющие силу над всеми делами  
Совершаемыми в этот день,  
Посвящённый четвёртому Светочу Небесному.  
Я заклинаю Вас всем тем,  
Что заставит придти Вас ко мне на помощь,  
И перед чем Вы не можете промедлить,  
Шадай, Асарайе, Варитаел, Ейе,  
Уберите отсюда  
Все вредоносные влияния  
Мятежных Духов  
И удостоверьте Своей тайной силой  
Успех совершаемого мной дела.*

## МОЛИТВА ЛУНЫ

*О Могущественный Анабона,  
Испустивший великий Свет из пустоты,  
Председательствующий над ночными светочами,  
Через вмешательство Твоих любимых Духов,  
Габриела, Мадиела, Абройна, Йанаела,  
Я молю, чтобы Ты любезно повлиял  
На небесные тела так,  
Чтобы предпринимаемая мной Операция  
Стала бы успешной  
В согласии с моими желаниями,  
Чтобы я мог восславить и вознести честь  
Великому Карабиелу, Ханону, Балайму.  
Да будет так!*

## ПРИЗЫВАНИЕ ДУХОВ ЛУНЫ

*Поторопитесь, Ловкие и Подлунные Духи,  
Находящиеся в подчинении у Аркана,  
Придите ко мне на помощь в моей Операции;  
Под благоприятным светом факела ночи  
Я призываю Вас для этого,  
Помогите мне и ответьте на соглашение,  
Совершаемое мной во Имя Того,  
Кто командует высшими Духами,  
Главенствующими в Вашем регионе,  
Билет, Миссабу, Абузаха.*



# ЗАКЛИНАТЕЛЬНАЯ МОЛИТВА ЛУНЫ

*Я заклинаю Вас,  
Анаити, Офаниел, Абим  
И всю Вашу Свиту,  
Во Имя второго Светоча Небесного,  
Что есть Луна,  
Чтобы Вы пришли без промедления  
И способствовали успеху  
Предпринимаемой мной  
Под благоволением Луны Операции.  
Примените Ваши добродетели и силу  
Чтобы отогнать всех мешающих Духов  
Из этого места.  
Итак, поспешите  
И незамедлительно помогите мне,  
Ейе, Ахим, Кадош, Имаз.*

# ЧАСТЬ VI

## ВЫБОР ВРЕМЕНИ



### ВЫБОР ПОДХОДЯЩЕГО ВРЕМЕНИ

**Д**ля совершения той или иной Магической операции необходимо правильно выбрать время. Эта часть Магического Искусства во многом связана с Элективной Астрологией.

Пять основных моментов следует учесть при планировании той или иной Магической операции, здесь они перечислены по степени важности:

1. Планетный День и Планетный Час
2. Лунный День
3. Лунная Обитель
4. Лунный Характер
5. Лунные Полусутки

Самым главным является соблюдение Лунных Фаз, а всё остальное – в зависимости от важности и сложности операции.

## ПЛАНЕТНЫЕ ДНИ И ЧАСЫ

О Планетных Часах было написано в моей предыдущей книге, но для целостности картины я привожу здесь информацию о них.

Суббота (Сб) является Днём Сатурна. В этот День хорошо проходят все операции, связанные с Царством Мёртвых, и все самые пагубные проклятия.

Воскресенье (Вс) является Днём Солнца. В этот День хорошо проходят все операции связанные с процветанием и благополучием.

Понедельник (Пн) является Днём Луны. В этот День хорошо проходят все операции, связанные с предсказаниями и тайными свойствами человеческого существа.

Вторник (Вт) является Днём Марса. В этот День хорошо проходят все операции, связанные с мезьтью, насилием, воздаянием.

Среда (Ср) является Днём Меркурия. В этот День хорошо проходят все операции, связанные с защитой и приобретением новых знаний.

Четверг (Чт) является Днём Юпитера. В этот День хорошо проходят все операции, связанные с честью, силой, славой.

Пятница (Пт) является Днём Венеры. В этот День хорошо проходят все операции, связанные с приворотами, любовью, сексуальным влечением.

Планетный День отмечен Первым его Часом. Далее Часы сменяют друг друга согласно последовательности нарастания периодов обращения Планет относительно Земли.

Первые двенадцать Планетных Часов – дневные, они отсчитываются путём деления временного промежутка между восходом и заходом Солнца на двенадцать равных частей. Следующие двенадцать Планетных Часов – ночные, рассчитываются они таким же образом, как и дневные, но берётся промежуток времени между заходом Солнца и его восходом на следующий день.

Час	Сб	Вс	Пн	Вт	Ср	Чт	Пт
1	♂	♀	♂	♂	♀	♀	♀
2	♀	♀	♂	♀	♂	♂	♀
3	♂	♀	♀	♀	♂	♀	♂
4	♀	♂	♂	♀	♀	♀	♂
5	♀	♂	♀	♂	♂	♀	♀
6	♀	♀	♀	♂	♀	♂	♂
7	♂	♂	♀	♀	♀	♂	♀
8	♂	♀	♂	♂	♀	♀	♀
9	♀	♀	♂	♀	♂	♂	♀
10	♂	♀	♀	♀	♂	♀	♂
11	♀	♂	♂	♀	♀	♀	♂
12	♀	♂	♀	♂	♂	♀	♀
13	♀	♀	♀	♂	♀	♂	♂
14	♂	♂	♀	♀	♀	♂	♀
15	♂	♀	♂	♂	♀	♀	♀
16	♀	♀	♂	♀	♂	♂	♀
17	♂	♀	♀	♀	♂	♀	♂
18	♀	♂	♂	♀	♀	♀	♂
19	♀	♂	♀	♂	♂	♀	♀
20	♀	♀	♀	♂	♀	♂	♂
21	♂	♂	♀	♀	♀	♂	♀
22	♂	♀	♂	♂	♀	♀	♀
23	♀	♀	♂	♀	♂	♂	♀
24	♂	♀	♀	♀	♂	♀	♂

## ЛУННЫЕ ДНИ

Лунный День (Лунные Сутки) – это 1/30 Лунного Месяца. Лунный Месяц – это промежуток времени от одного Новолуния до следующего.

Иными словами, каждый раз, когда разница долгот Солнца и Луны изменяется на 12 градусов, наступает новый Лунный День.

Продолжительность Лунного Дня не совпадает с продолжительностью обычного, она может быть больше или меньше его: это определяется угловым движением Луны относительно Солнца.

Все операции, которые имеют положительный и созидательный характер, необходимо совершать в первые 15 Лунных Дней. Все операции, имеющие отрицательный и разрушительный характер, необходимо совершать в последние 15 Лунных Дней.

2-й, 3-й, 5-й и 7-й Лунные Дни, если они приходятся на среду или четверг, особо благоприятны для всех операций, связанных со здоровьем и достатком.

4-й, 6-й, 9-й и 13-й Лунные Дни, если они приходятся на понедельник или четверг, особо благоприятны для операций подчинения чужой воли.

8-й, 9-й, 10-й и 11-й Лунные Дни, если они приходятся на пятницу, особо благоприятны для приворотов, а если на субботу – для разрушения дружеских и любовных отношений.

23-й и 29-й Лунные Дни, если они приходятся на субботу, особо благоприятны для операций раздора и перекрытия жизненных дорог.

1-й, 23-й, 29-й и 30-й Лунные Дни, если они приходятся на воскресенье, вторник или субботу, благоприятны для скывания и уничтожения врагов.

## ЛУННЫЕ ОБИТЕЛИ

Операции, связанные с причинением вреда, лучше всего совершать, когда Луна находится в следующих Лунных Обителях: Алдебаран, Алихил, Алкалб, Албелда.

Операции, связанные с привораживанием и очаровыванием, лучше всего совершать, когда Луна находится в следующих Лунных Обителях: Атарф, Аксаула, Задалахбиа, Алфаргмукдим, Алфаргтани.

Операции, связанные с вызыванием раздора и вражды, лучше всего совершать, когда Луна находится в следующих Лунных Обителях: Алмицес, Ахайа, Алдиру, Аннатра, Азарфу, Аргафра, Алнайм.

Операции, связанные с закрытием жизненных дорог и подобные им, лучше всего совершать, когда Луна находится в следующих Лунных Обителях: Алнат, Алботаин, Азорайа, Алгебба, Азобра, Азимех, Азубене, Заадеболах, Заадазод, Аррексе.

Операции, связанные с исцелением от различных болезней, лучше всего совершать, когда Луна находится в Алахуе.

## ЛУННЫЕ ХАРАКТЕРЫ

Нужно к долготе Солнца прибавить долготу Луны, если сумма больше  $360^\circ$ , то надо вычесть  $360^\circ$ . Полученную сумму нужно разделить на  $800'$ , отбросить дробную часть и прибавить 1. Результатом будет номер Лунного Характера (на Востоке его называют Солнечно-Лунной Йогой). По названию Лунного Характера можно определить и то, каким операциям он больше всего способствует, а названия таковы:

1. Опора
2. Любовь

3. Долголетие
4. Удача
5. Ясность
6. Большая Опасность
7. Благодетель
8. Решимость
9. Боль
10. Опасность
11. Рост
12. Постоянство
13. Удар
14. Веселье
15. Алмаз
16. Достижение
17. Падение
18. Удобство
19. Препятствие
20. Чистота
21. Готовность
22. Возможность
23. Благоприятность
24. Яркость
25. Созидатель
26. Правитель
27. Задержка

## ЛУННЫЕ ПОЛУСУТКИ

Всего существует 11 Лунных Полусуток (На Востоке их называют Каранами). В плане благоприятности им соответствуют следующие операции:

1. Улучшение здоровья
2. Познание
3. Привороты
4. Слава
5. Достаток
6. Богатство
7. Раздор
8. Агрессия
9. Нападение.
10. Уничтожение
11. Лучше ничего не делать

Первые семь Лунных Полусуток повторяются 8 раз, начиная со второй половины первого Лунного Дня Лунного Месяца. Последние четыре Лунных Полусутки случаются лишь один раз в Лунный Месяц, начиная со второй половины двадцать девятого Лунного Дня и заканчивая первой половиной первого Лунного Дня.



# ЧАСТЬ VII

## ОПЕРАЦИИ САТУРНА



### ОПЕРАЦИИ САТУРНА

**Д**ревний старик Сатурн – он столь ветхий, что кажется старше самого времени, в его руках острая коса, способная косить, словно бумагу, не только плоть, но и саму жизнь. Затхлость исходит от него подобно первородному Воздуху, где ступает Он, – там начинаются депрессии, тяжкие болезни, невзгоды.

Таким предстаёт он – Ветхий Сатурн. Ему приписывают Стихию Земли в Западных Традициях, но изначально Ему соответствовала Стихия Воздуха, в своём первородном состоянии выделившаяся из Эфира.

Классические Ритуалы Чёрной Магии приписываются Ему – и правда, Он покровительствует серии широко известных в своё время ритуалов Троянской Мести, два из которых представлены в этой книге. Но помимо этого, Он защищает от многих опасностей этого мира, а также может помочь в нахождении сокрытых богатств Земли.

Ключевые ритуальные моменты: Число 3, Свинец, Обсидиан, Сера, Осина, Летучая Мышь.

## СИМВОЛЫ САТУРНА

Символы Сатурна, использующиеся в различных Магических операциях:

1. Извлечённые из Геомантической Фигуры Carcer (подробнее о Геомантии можно прочитать в моей первой книге):



2. Извлечённые из Геомантической Фигуры Tristitia:



Символам Сатурна близки Символы Головы Дракона и Хвоста Дракона, в классическом Западном Септенере Планет им нет места, а по характеру они близки Сатурнианским:

1. Символы Головы Дракона, извлечённые из Геомантической Фигуры Caput Draconis:



2. Символы Хвоста Дракона, извлечённые из Геомантической Фигуры Cauda Draconis:



## ЗАЩИТА ОТ ВОРОВ

Когда Солнце находится в 12° Овна или в 3° Тельца (положения указаны согласно Тропическому Зодиаку), при этом оно обладает хорошим аспектом с Луной, зажигаете чёрную свечу, произносите три раза «Молитву Сатурна», после это вычерчиваете на небольшом листе бумаги Квадрат Сатурна (согласно описанному ранее методу), окуриваете его серой и кладёте в свою сумку.

## ТРОЯНСКАЯ МЕСТЬ I

Хотя этот классический ритуал и относится к Сатурнианским, порядок его совершения весьма специфичен. Также я опустил весьма важный момент, отвечающий за результативность этого ритуала, так как это привело бы к весьма плачевным последствиям.

Учтите, что свинец является весьма токсичным металлом. Лучше с ним вообще по возможности не работать, просто примите этот ритуал к сведению, а для наказания врагов существуют и другие действенные методы.

Ранним утром в День и Час Марса, когда Луна убывает, растапливаете в небольшой кастрюле свинец и остужаете его, произнося три раза следующие слова (вместо N вставляете имя недруга):

*Gartiraf, Vetearcon,  
Iron, Artenegelun,  
Nimgarraman, Laftalium,  
Oragin, Oclachanos,  
Ut infermetur N  
Precipio Vobis!  
Et in Nomine Bilet,*

*Regis Nomen,  
Quod N sit infermus  
Et tremulet firmiter de febre dura.*

После этого (в тот же Планетный Час) вбейте в осину три железных гвоздя, произнося три раза эти же слова.

## ТРОЯНСКАЯ МЕСТЬ II

Этот ритуал обладает тем же названием и спецификой, что и предыдущий.

Ночью в День и Час Сатурна вылепите из воска фигурку недруга. Воск должен быть взят с поминального кануна в церкви (просто наберите несколько свечей оттуда незаметно). Пока лепите фигурку (если есть, то добавьте волосы, ногти и т. д.), постоянно повторяете следующие слова [N – имя врага, M – имя отца врага, если враг – женщина, то слово *filium* («сына») меняете на слово *filiam* («дочери»)]:

*O Saturni Spiritus Felgentissimi ac Potentes,  
Nunc a Superioribus Locis descendite!  
O tristes, adestote irracundi inquietantes  
Ipsum N filium M;  
Et in odium et utilitatem descendite,  
Quamdiu hoc simulacrum  
Duraverit creatoris potentia,  
Ipsum N filium M,  
In nomine cujus  
Nunc istam imaginem protraho.*

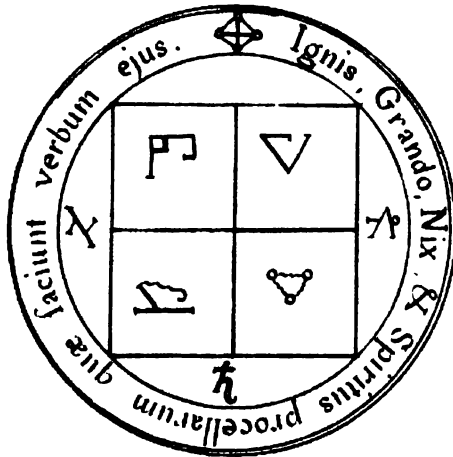
Лепите фигурку уродливо, вылепите изуродованным лицо, сделайте руки похожими на ноги, а ноги – на руки, на лбу

начертите имя врага, на груди – Saturn, а на спине – Печать Сатурна. После этого окурите фигурку смесью из лошадиных копыт, подгнившей обуви, окислившегося олова и человеческих костей и волос. Это курение можете целиком и полностью заменить серой.

После этого проткните иглой любое место фигурки, называя соответствующую болезнь. Например, протыкаете сердце и произносите: «Болезнь сердца». Если хотите вызвать неизлечимую болезнь или смерть, то протыкаете иглой макушку головы и вводите иглу в фигурку до уровня груди, произнося: «Умри». Затем идёте закапывать эту фигурку в какое-нибудь ужасное место, где всё гниёт и разлагается, классическим вариантом является болото.

## ЗАЩИТА ОТ ГРАДА И БУРЬ

Ночью в День и Час Сатурна, когда Луна растёт, зажигаете на Алтаре чёрную свечу, произносите три раза «Молитву Сатурна» и изображаете на круглой свинцовой пластине следующий Пентакль:

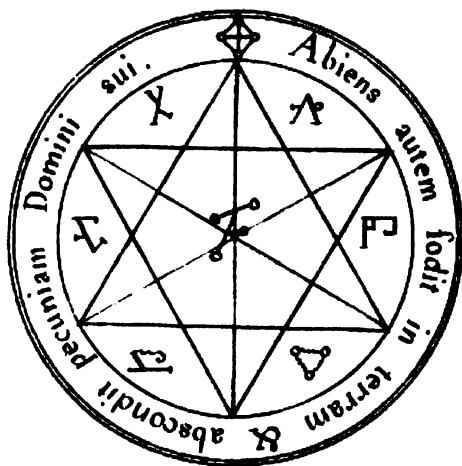


Заворачиваете Пентакль в кусок чёрной ткани. Носите его с собой, он будет хранить вас от опасностей во время града и бурь.

## НАХОЖДЕНИЕ РУДНИКОВ И СОКРОВИЩ I

Во время поиска шахт и сокровищ следует иметь с собой специальный Пентакль, его же специальным образом следует использовать, чтобы договориться со Стражами сокровищ. Этот Пентакль приготавливается следующим образом.

Ночью в День и Час Сатурна, когда Луна растёт, зажигаете чёрную свечу, произносите три раза Молитву Сатурна и изображаете на круглой свинцовой пластине следующий Пентакль:

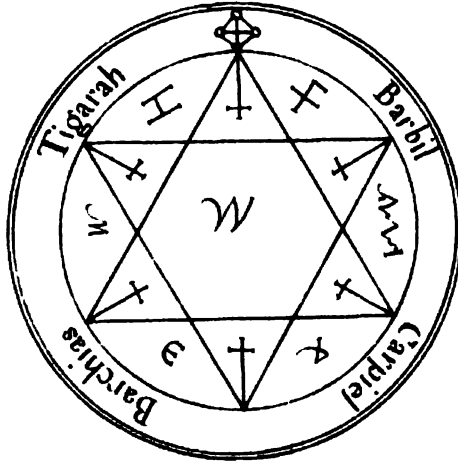


После этого произносите три раза «Призывание Духов Сатурна» три раза и излагаете своими словами просьбу надеть этот Пентакль Силой, чтобы он помогал вам в поиске рудников и сокровищ. Затем окуриваете этот Пентакль серой, произнося три раза «Заклинательскую Молитву Сатурна», и заворачиваете его в кусок чёрной ткани.

Поиск рудников и сокровищ – отдельная тема, в которой затрагиваются многие из ключевых моментов Магического Искусства. Эта тема покрыта большой тайной, так как сокровища тишину любят.

## НАХОЖДЕНИЕ РУДНИКОВ И СОКРОВИЩ II


Этот Пентакль аналогичен предыдущему и готовится тем же образом, но выглядит он так:



Используется он для тех же целей в сочетании с другими приёмами Магического Искусства.

## НАХОЖДЕНИЕ РУДНИКОВ И СОКРОВИЩ III

Существует ещё один Пентакль для поиска рудников и сокровищ, готовится он так же, как и предыдущие, а выглядит следующим образом:




Этот Пентакль используется для нахождения рудников и сокровищ, которые не охраняются Стражами.



## ЗАЩИТА ОТ БУРЬ И ГРОЗ

Этот Пентакль аналогичен используемому для защиты от града и бурь.


Ночью в День и Час Сатурна, когда Луна растёт, зажигаете на Алтаре чёрную свечу, произносите три раза «Молитву Сатурна» и изображаете на круглой свинцовой пластине следующий Пентакль:



Этот Пентакль будет хранить вас от опасностей во время бури, грозы и наводнения. Носить его следует завёрнутым в кусок чёрной ткани.

## ЗАЩИТА ОТ ВНЕЗАПНОЙ СМЕРТИ

Ночью в День и Час Сатурна, когда Луна растёт, зажигаете на Алтаре чёрную свечу, произносите три раза «Молитву Сатурна» и изображаете на круглой свинцовой пластине следующий Пентакль:



Этот Пентакль будет хранить вас от внезапной смерти, а также от событий, которые могут к ней привести.

## УКРЕПЛЕНИЕ ЛОШАДИ

Данная операция сейчас имеет малую актуальность, так как всё меньше людей пользуются лошадьми, но знать об этой операции стоит, так как она является одной из классических операций Планетной Магии. Необходимо отметить, что эта операция не будет иметь эффекта с машиной или с каким-либо иным транспортным средством.

Ближе к Летнему Солнцестоянию в День и Час Сатурна ночью, когда Луна растёт, вы зажигаете на Алтаре чёрную свечу, произносите три раза «Молитву Сатурна» и изображаете на круглой свинцовой пластине или на круглом куске молескина следующий Пентакль:



Этот Пентакль вы носите с собой в правом кармане, тогда с вашей лошадью ничего не случится.

## ГУБЕРНАТОРЫ НЕБЕСНЫЕ

Напоследок опишу Губернатора Сатурна, но для начала нужно описать Губернаторов Небесных в целом.

Губернаторы Небесные – предводители Воинств Духов.

Каббалисты говорят, что Вселенная разделена на 196 Провинций, которыми владеют семь Губернаторов, а именно:

1. Аратрон – владеет 49 Провинциями
2. Бетор – владеет 42 Провинциями
3. Фалег – владеет 35 Провинциями
4. Ох – владеет 28 Провинциями
5. Хагит – владеет 21 Провинцией
6. Офиел – владеет 14 Провинциями
7. Фул – владеет 7 Провинциями

Каждый Губернатор занимает главенствующую позицию на протяжении 490 лет, циклически сменяют они друг друга. Сейчас идёт Цикл Офиела, он начался в 1900 году, а закончится в 2390 году. Его сменит Фул, Фула – Аратрон и так далее.

Каждому из Губернаторов соответствует Планета, а воззвать к Ним легко, но результаты в большинстве случаев станут неадекватными, но описать Губернаторов для полноты картины о Планетной Магии необходимо.

# АРАТРОН

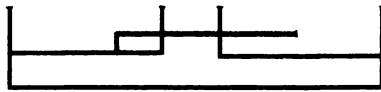
Аратрон, Губернатор Небесный, является Духом Сатурна. Он откликается в первый Планетный Час субботы.

Аратрон может сделать одну из следующих вещей:

1. Он может превратить в камень всё что угодно.
2. Он может обращать сокровища в угольки, а угольки – в сокровища.
3. Он даёт Фамилиаров с чётко определёнными способностями.
4. Он обучает Алхимии, Нигромантии и Целительству.
5. Он способствует соитию пигмеев с людьми.
6. Он может сделать невидимым.
7. неплодородное Он делает плодородным и даёт долголетие.

В Его подчинении: 49 Царей, 42 Принца, 35 Губернаторов, 28 Герцогов, 21 Аттендант, 14 Служителей, 7 Посланников. Он командует 36000 Легионами, в каждом Легионе по 490 Духа.

Печать Аратрона:



# ЧАСТЬ VIII

## ОПЕРАЦИИ ЮПИТЕРА



### ОПЕРАЦИИ ЮПИТЕРА

**В**еличественный Юпитер, Громовержец, Повелитель Молний, Величественный Царь всех Богов. Он восседает на одном из Высших Небес – на Шестом, выше Него только Сатурн. Даже Ангелы не летают столь высоко, это место исключительно Богоравных.

Потому Юпитер покровительствует ритуалам, направленным на обретение величия, процветания и счастья в целом.

Ключевые ритуальные моменты: Число 4, Олово, Сапфир, Шафран, Берёза, Павлин.

### СИМВОЛЫ ЮПИТЕРА

Символы Юпитера, использующиеся в различных Магических операциях:

1. Извлечённые из Геомантической Фигуры Acquisitio:



2. Извлечённые из Геомантической Фигуры Laetitia:



## ЗАЩИТА ИМУЩЕСТВА

Когда Луна находится в  $29^\circ$  Овна (Тропический Зодиак), зажигаете синюю свечу, произносите четыре раза Молитву Юпитера, после чего вычерчиваете на небольшом листе бумаги Квадрат Юпитера согласно описанным ранее правилам. Окуриваете Квадрат Юпитера шафраном и кладёте в самое важное место в своём доме (там, где у вас находятся документы на ваше имущество и тому подобное).

## ЗАЩИТА ДЕТЕЙ

Квадрат Юпитера также может быть использован для защиты детей.

Ночью, когда Луна находится в Тельце, зажигаете синюю свечу, произносите четыре раза «Молитву Юпитера», вычерчиваете Квадрат Юпитера по всем правилам, окуриваете его шафраном и помещаете в любой карман одежды, которую носит ваш ребёнок.

## ВСЕОБЩАЯ ПРИЗНАТЕЛЬНОСТЬ

Когда Луна находится в соединении с Венерой в  $15^\circ$  Весов или  $5^\circ$  Стрельца, зажигаете синюю свечу, произносите четыре раза «Молитву Юпитера», после чего выгравировываете на медном кольце Квадрат Юпитера, окуриваете его шафраном и вычерчиваете ещё один Квадрат Юпитера на небольшом листе бумаги, после чего окуриваете и его шафраном. Соблюдайте при этом все правила вычерчивания Квадратов. Носите с собой это кольцо и Квадрат, и все окружающие и высокопоставленные лица будут хорошо относиться к вам.

## ПРИВОРОТ ЧЕРЕЗ МАРАСТАКА

Как выразились бы современные практики, этот приворот обладает ярко выраженной бинарностью, то есть вы привораживаете не только нужного вам человека к себе, но и себя к этому человеку.

Ночью в День и Час Юпитера, когда Луна растёт, делаете из белого воска две фигурки – свою и привораживаемого, вычерчиваете на каждой фигурке Имена Ангелов – Sariel, Staus, Iuscuel, а также имена Демонов – Marastac (Его описывают похожим на Зевса Громовержца, следующие Имена – это Имена Его Помощников), Ausol, Aytum, Dominus Penagum (Повелитель Мучений). На лбу фигурки привораживаемого вычертите своё имя, а на лбу своей фигурки – имя привораживаемого. Соединяете эти фигурки (лицом друг к другу) и перевязываете синей ленточкой, произнося на каждую фигурку по три раза следующие слова (фокусируясь на цели ритуала):

*Conjuro Vos Angelos  
Per Nomen Sophea, Altriman,  
Haela, Sophea, Crecior,  
Dator et Rector Malorum,  
Et per illum qui subdidit Gigantes,  
Vivit and non moritur.  
Cito o Tu Cricios,  
O Tu Faccas,  
O Tu Casfiel,  
Ite et implete  
Quod cupio cum ista imagine!*

Уберите эти фигурки в укромное место.



## ПРИВОРОТ ЧЕРЕЗ САТКВИЕЛА

Время проведения ритуала – День Юпитера, растущая Луна, январь (Асцендент в Стрельце) или май (Асцендент в Рыбах). Делаете из жёлтого воска две фигурки – привораживаемого человека и того, к кому нужно приворожить (приворот обладает «бинарностью»). Добавляете в эти фигурки соответствующие элементы связи. Изображаете на каждой из фигурок следующие символы:



Изображаете на каждой из фигурок Имена Ангелов – Satquiel, Pattar, Constiel, Assassayel, также Имена Духов – Silite, Maraben, Halharit, Имена Помощников этих Духов – Yse, Riron, Naasay, Eladab.

В районе сердца одной фигурки изображаете имя человека с другой фигурки, и наоборот.

Приготавливая таким образом фигурки, постоянно повторяете следующие слова (N – имя женщины, M – имя её отца, O – имя мужчины, P – имя его отца; в случае однополых приворотов – в случае мужчин вместо mulierem нужно произносить virum, а слово filiam заменить на filium, а в случае женщин просто заменить слово filium на filiam, а filio заменить на filia):

*Domine Deus,  
Omnipotens Creator  
Rerum visibilium tam invisibilium,  
Pone benivolentiam  
Et mansuetam concordiam  
Inter mulierem N, filiam M,  
Et O, filium P,  
Quam posuisti inter Adam et Evam,  
Et inter Yacob et Rachelem,*


*Et inter Michaellem et Gabrielem,  
 Quorum unus est igneus  
 Et altus aqueus,  
 Unus autem alteri non nocet,  
 Sed inter eos concordia magna,  
 Et quemadmodum posuisti concordiam  
 In Angelo cujus medietas est ignea, altera nivea,  
 Ut nix ignem non extingvit,  
 Nec ignis nivem consumit,  
 Et Tu pariet invidiam facis.  
 Ita, Domine,  
 Tua Sanctissima Pietate et Misericordia  
 N, filiam M,  
 Concordare, diligere et amare  
 Cum O, filio P, facias.  
 Conjuro Vos Angeli Nomine  
 Yafaa, Safaa, Alleya,  
 Hayala, Haya, Halix,  
 Hayul, Ataya, Hitoia,  
 Saffetaba, Coffossol, Remlestar,  
 El, Domine, Deus,  
 Qui scis secreta cordium  
 Et es Finis et Principium,  
 Qui nunquam morieris.  
 Festina, Sarafem, Custieli,  
 Et precipe Amaris et adjutoribus ejus,  
 Ut cito faciant et compleant petitionem meam.*

После этого закапываете фигурки: фигурку привораживаемого человека нужно закопать там, где ходит тот, к кому нужно приворожить, а его фигурку – там, где ходит привораживаемый человек.

## УДАЧА В ИГРАХ СЛУЧАЯ

К играм случая относятся казино, ставки и тому подобное. Но к ним не относятся лотереи, так как в них отсутствует игорный элемент, а самим лотереям больше покровительстваует Меркурий.


Ночью в День и Час Юпитера, когда луна растёт, зажигаете синюю свечу, произносите «Молитву Юпитера» четыре раза и изображаете на круглой оловянной пластине следующий Пентакль:



Окуриваете этот Пентакль шафраном и заворачиваете в кусок синей ткани. Носите его с собой, когда связываетесь с играми случая.

## СОХРАНЕНИЕ ЗДОРОВЬЯ


Для сохранения здоровья существует замечательный Пентакль, который приготавливается следующим образом. Ночью в День и Час Юпитера, когда Луна растёт, зажигаете синюю свечу, произносите «Молитву Юпитера» четыре раза и изображаете на небольшой оловянной пластине следующий Пентакль:



Окуриваете этот Пентакль шафраном, своими словами обращаясь к Духам Юпитера с просьбой наделить этот Пентакль защитными свойствами, оберегающими вас от различных болезней. Затем заворачиваете этот Пентакль в кусок синей ткани и носите его всегда с собой (желательно, чтобы он соприкасался с голым телом).

## ОБРЕТЕНИЕ ПОЧЕСТЕЙ И СЛАВЫ


Ночью в День и Час Юпитера, когда Луна растёт, зажигаете синюю свечу, произносите «Молитву Юпитера» четыре раза и изображаете на круглой оловянной пластине следующий Пентакль:



После этого произносите четыре раза «Призывание Духов Юпитера» и своими словами просите их наделить этот Пентакль Силой, чтобы он способствовал обретению вами почестей и славы. Затем окуриваете этот Пентакль шафраном, произнося четыре раза «Заклинательную Молитву Юпитера», и заворачиваете в кусок синей ткани. Носите этот Пентакль всегда с собой, чтобы он способствовал достижению вами поставленных целей.

## НАХОЖДЕНИЕ СПРЯТАННЫХ СОКРОВИЩ

Описываемый ниже Пентакль похож на аналогичные Пентакли Сатурна, но имеет характер Юпитера и готовится собственным Юпитеру образом: вместо «Молитвы Сатурна» используется «Молитва Юпитера», вместо свинца – олово, вместо серы – шафран, выбирается соответствующее время, а сам Пентакль выглядит так:

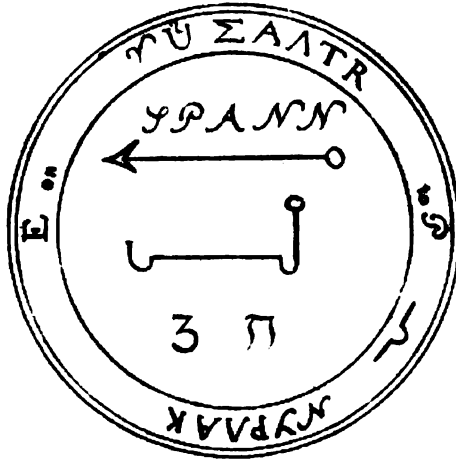


Используйте его совместно с различными Магическими методами поиска сокровищ.

## БЛАГОСКЛОННОСТЬ МУЦЕХЕДИЕЛА

Обретение благосклонности Муцехедиела, делающей вас более очаровательным в глазах других людей, совершается с помощью специального Пентакля, который приготавливается следующим образом.

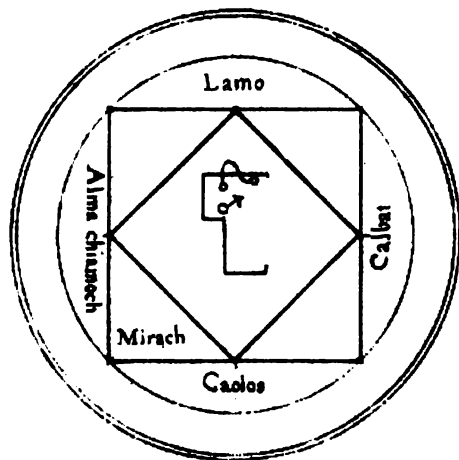
Когда Луна растёт, ночью в Час Юпитера и День Юпитера, ближайший к Весеннему Равноденствию, зажигаете синюю свечу и на круглой пластине из заранее приготовленного сплава из равных частей золота, серебра, меди и железа, изображаете следующий Пентакль:



После этого заверните этот Пентакль в кусок синей ткани и носите его всегда с собой.

## ВНИМАНИЕ ДУХОВ ЮПИТЕРА

А для получения благосклонности всех Духов Юпитера можно использовать следующий Пентакль:

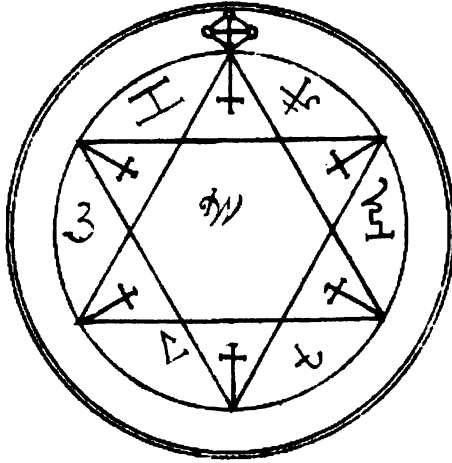


Его необходимо изобразить на пергаменте из кожи оленя, убитого не позднее месяца до приготовления Пентакля, пером орла. Цвет чернил должен быть синим, время приготовления – растущая Луна, День и Час Юпитера, ночь. Приготовленный Пентакль заворачиваете в кусок синей ткани и храните в укромном месте, пока не настанет необходимость обращения к Духам Юпитера.



## УМИРОТВОРЕНИЕ СУДЕЙ

Для благоприятного разрешения судебных разбирательств хорошо подходит следующий Пентакль Юпитера:



Его приготовление совершается классическим образом: День и Час Юпитера, ночь, растущая Луна, пластина из олова. Предварительно произносится при синей свече «Молитва Юпитера» три раза. Пентакль следует окурить шафраном, своими словами обращаясь к Духам Юпитера, чтобы они помогли умиловать судей. Приготовленный Пентакль заворачивается в кусок синей ткани, его следует носить с собой, пока судебное разбирательство не будет завершено.

## БЕТОР

Бетор, Губернатор Небесный, является Духом Юпитера. Он откликается в первый Планетный Час Четверга.

Бетор может сделать одну из следующих вещей:

1. Он может привести к славе и почестям.
2. Он может указать на спрятанные сокровища.
3. Он может проследить за тем, чтобы Духи Воздуха нормально взаимодействовали с оператором и давали правдивые ответы.
4. Он может переносить различные вещи с места на место.
5. Он может дать чудотворные лекарства.
6. Он даёт Небесных Фамилиаров.
7. Он может продлить жизнь до 700 лет.

В Его подчинении: 42 Царя, 35 Принцев, 28 Герцогов, 21 Посол, 14 Аттендантов, 7 Посланников. Он командует 29000 Легионами.

Печать Бетора:



# ЧАСТЬ IX

## ОПЕРАЦИИ МАРСА



### ОПЕРАЦИИ МАРСА

**В**еличественный Марс, Покровитель Войны и грубой физической силы, Он же властвует над мужской похотью. Железные орудия, сталь – всем им благоприятствует Его влияние.

Потому Марс покровительствует операциям мщения и агрессии, но помимо этого Он помогает и уладить конфликты и противостояния, а также защититься от недругов и различных болезней – как самому, так и близких своих оградить от всех подобных напастей.

Ключевые ритуальные моменты: Число 5, Железо, Рубин, Перец, Крапива, Волк, Петух.

### СИМВОЛЫ МАРСА

Символы Марса, использующиеся в различных Магических операциях:

1. Извлечённые из Геомантической Фигуры Rubeus:



2. Извлечённые из Геомантической Фигуры Puer:



## **ЗАЩИТА ДЕТЕЙ ОТ БОЛЕЗНЕЙ**

Для защиты детей от болезней, а также для улучшения их характера и дисциплинированности, необходимо сделать следующее. Когда Венера находится в соединении с Луной в 27° Рыб (Тропический Зодиак), зажигаете красную свечу, произносите пять раз «Молитву Марса», после чего вычерчиваете на рисовой бумаге Квадрат Марса согласно всем правилам (в качестве чернил используйте смесь мускуса с шафраном), окуриваете его перцем и отдаёте его вашим детям, чтобы они съели его.

## **УКРЕПЛЕНИЕ ОТНОШЕНИЙ**

Квадрат Марса также может использоваться для укрепления отношений между супругами (или просто возлюбленными). Для этого делаете следующее.

Когда Солнце находится в Овне, а Луна – в Раке (положения согласно Тропическому Зодиак), зажигаете красную свечу, произносите пять раз «Молитву Марса» и вычерчиваете согласно всем правилам Квадрат Марса на каком-либо съедобном объекте, после чего окуриваете его перцем. Скормите этот квадрат вашему любимому человеку.

## **ПРЕОДОЛЕНИЕ КОНФЛИКТОВ**

В День и Час Марса, когда Марс обладает хорошими аспектами или находится рядом с Асцендентом, зажигаете синюю свечу, произносите пять раз «Молитву Марса» и вычерчиваете по всем правилам Квадрат Марса на небольшом куске бумаги. Окуриваете его смесью ладана и мирры и помещаете в кусок красной ткани, которой необходимо обвязать вокруг вашей правой руки. Это поможет вам победоносно выходить из конфликтных ситуаций.

## ОСТУДА ЧЕРЕЗ ЖЕЛЕЗО

Порой любовь является нежеланной, существует хороший и проверенный способ избавления от такой любви.

Ночью в День Марса, когда Луна убывает, берёте кусок железа, раскаливаете его докрасна и опускаете его в стакан с водой, тут же произносите на воду пять раз следующие слова:

*Именем Адонай,  
Да погаснет в тебе  
Страсть к N  
Подобно тому,  
Как железо остыло в этой воде.*

После этого сразу выпиваете эту воду.

## ПОРЧА ЧЕРЕЗ КРАСНОГО ЦАРЯ

Красный Царь – Он же есть Красный Воитель, это один из Демонов Марса.

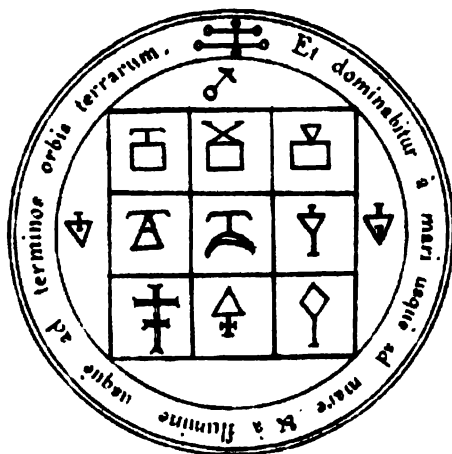
Ночью в День и Час Марса, когда Луна убывает, идёте к реке, делаете из красного воска фигурку вашего недруга (если есть волосы, ногти, кровь или что-нибудь подобное, то добавляете в соответствующие места фигурки), вычерчиваете на фигурки следующие Имена Ангелов – Saliciel, Icaachel, Harmanel, а также следующие Имена Демонов – Rubeus Pugnator (Красный Воитель, а следующие три Имени – это Имена Его Помощников), Carmal, Yobial, Ifasue. После этого произносите над фигуркой три раза следующие слова (фокусируясь на цели ритуала):

*Conjuro Vos, scribas Angelorum,  
Qui estis volantes per Etheram,  
Aynos, Gaidis, Scadexos,  
Ames, Habes, Hayoynoiois,  
Mahamtas, Haiaras.  
Cito o Tu Samatiel,  
O Tu Casiel,  
O Tu Hermanel;  
Per Nomen Bethahamar et quotquot,  
Arnanis et Elcus et Eudelmus,  
Et st alius qui habet Nomen placitum.  
Cito Lataleoleas  
Et Prolege, Capaton,  
Et per unum Regem  
Qui imperat Stellis et Terre,  
Et non est preter ipsum,  
Et ipse magnus,  
Et ipse altissimus.  
Cito o Tu Salatiel,  
O Tu Taxael,  
Et Tu Harnariel,  
Pono super Regem Rubeum  
Et super Auxiliatores Suos!*

Закапываете фигурку врага в речной земле и уходите, не оборачиваясь и ни с кем не разговаривая.

## УДАЧА В СРАЖЕНИЯХ

Для удачи и сохранности в сражениях можно использовать следующий Пентакль:



Этот Пентакль необходимо приготовить ночью в День и Час Марса, когда Луна растёт. Зажигаете красную свечу, произносите пять раз «Молитву Марса» и изображаете на круглой железной пластине Пентакль согласно всем правилам. Затем окуриваете его перцем, своими словами обращаясь к Духам Марса с просьбой наделить этот Пентакль Силой, чтобы он наделил вас удачей в сражениях, и заворачиваете его в кусок красной ткани. Во время сражений носите этот Пентакль с собой, желательно, чтобы Пентакль соприкасался с телом.

## ВНИМАНИЕ ДУХОВ МАРСА

Духи Марса весьма агрессивны. Этот Пентакль поможет в смягчении их нрава:



Время приготовления Пентакля – ночь, День и Час Марса, Полнолуние. Зажигаете белую свечу, произносите «Молитву Марса» пять раз, изображаете на круглой железной пластине Пентакль, окуриваете Пентакль перцем, произнося пять раз «Заклинательную Молитву Марса», заворачиваете Пентакль в кусок красной ткани и убираете его в укромное место.

## ИСТРЕБЛЕНИЕ РОДА


Эта классическая Магическая операция является весьма опасной – совершив её не по справедливости, будьте уверены, что вас будет ждать ещё большая несправедливость. Истребление всей семьи недруга – тяжкое свершение, и если оператором движет жажда власти, а не необходимость воздаяния, то сам оператор будет погублен.

Осуществление этой операции совершается в День и Час Марса, в апреле или декабре. Нужно сделать из железа и вос-



ка фигурку врага. Во время приготовления фигурки нужно добавить в неё кровь врага.

На фигурке должны быть выгравированы следующие символы:



После этого нужно выгравировать на фигурке следующие Имена Ангелов: Sariel, Tariel, Harmalil. Также надо выгравировать Имена Духов, находящихся у них в подчинении: Harmabia, Blisacana, Ababob. После этого надо выгравировать Имена трёх Их Помощников: Coaamal, Umial, Perasas.

Произнесите над фигуркой пять раз следующие слова:

*Conjuro Vos,  
Principes Angelorum  
Et Ventorum Ejus,  
Edus, Mafraas, Dadayus,  
Et Hydus, Habat, Alat, Nays,  
Madasia, Yaral, Fastriath,  
Isantiel, Itatel, Haramalil,  
Nomine Cabar, Carachar,  
Icidanis, Yalens, Harab,  
Et Dominum Lucis Altum Bathaquiuis,  
Divini Honris, Tortur,  
Hamahe, Dana, Cadara,  
Dominum Coelorum et Terrae,  
Nec est Alius Deus preter ipsum,  
Deum Salciel, Tariel, Hatamalil,*

*Precipe Hamar, Benall,  
Et adjutoribus ejus,  
Quod faciant et compleant  
Quod ab ipsis posulavi.*

Затем идёте к реке, там произносите вышеуказанные слова ещё пять раз и топите эту фигурку, после чего уходите, не оборачиваясь и ни с кем не разговаривая.

Ещё раз следует предупредить: многими в случае прибегания к подобным методам движет не чувство справедливости, а обычные пороки, пусть даже сам человек и уверен в обратном. При совершении этого ритуала у такого человека не только ничего не выйдет, но истребится весь его род и он сам, а не род врага. Поэтому данный метод расправы следует иметь в виду в основном лишь в ознакомительных целях.

## ФАЛЕГ

Фалег, Губернатор Небесный, является Духом Марса. Он откликается в первый Планетный Час вторника.

Фалег может одарить великими почестями на военном поприще.

Печать Фалега:



# ЧАСТЬ X

## ОПЕРАЦИИ СОЛНЦА



### ОПЕРАЦИИ СОЛНЦА

**С**олнце есть Творец всякой Жизни – но это в его Высшей Форме, а в форме физической его воздействие весьма искажено: потому в странах Востока Солнце физическое наделяют вредоносными качествами.

Величие Солнца обуславливает и специфику ритуалов – большая их часть направлена на увеличение благосостояния, материальных благ и признания со стороны других.

Ключевые ритуальные моменты: Число 6, Золото, Гранат, Сандал, Дуб, Лев.

### СИМВОЛЫ СОЛНЦА

Символы Солнца, использующиеся в различных Магических операциях:

1. Извлечённые из Геомантической Фигуры Fortuna Major:



2. Извлечённые из Геомантической Фигуры Fortuna Minor:



## ЗАВЯЗЫВАНИЕ ЯЗЫКОВ

Эта классическая Магическая Операция известна также под названием *Ligatio Linguarum*.

Ночью в День и Час Солнца (лучше всего это делать, когда Солнце находится в Овне или Льве согласно Тропическому Зодиаку), когда Луна убывает, идёте на перекрёсток, делаете из белого воска фигурку человека (если есть, добавляете волосы, ногти, кровь и т. д.), который злословит против вас, на фигурке вычертите Имена Ангелов – *Raphael, Dardiel, Tala-nasiel*, и Имена Демонов – *Barchan, Chatas, Chicandas, Yaciatal*. После этого произносите на фигурку три раза следующие слова (фокусируясь на цели ритуала):

*Conjuro Vos Angeli*  
*Qui imeratis carecteribus Solis,*  
*Lergeom et Alleion, et Sinayon,*  
*Et Odimon, et Agmarob, et Aysmarob,*  
*Carof Caroli, Loborsomay, Caux,*  
*Hebenel, Palulnas, Labotapeosy,*  
*Saycop, Calacop,*  
*Qui creavit Coelos et Planetas*  
*Et omnes Stellas*  
*Et Fortes Ventos*  
*Qui visi sunt inter Coelam et Terram,*  
*Et non est alius Creator preter illum,*  
*Et ipse Major est et Excelsior et Rex Regum.*  
*Per illa Nomina Altissima,*  
*Dissamata, Hehaha, Sasaha,*  
*Lamob, Asiob,*  
*Alosy, Maya, Alos,*

*. Qui scit secreta et dirigit rectas.*

*Cito o Tu Raphael,*

*O Tu Daniel,*

*O Tu Cavalasiel!*

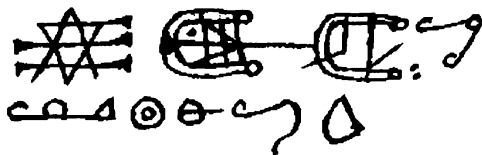
Фигурку сжигаете, а её остатки закапываете в середине перекрёстка, после чего уходите, не оборачиваясь и ни с кем не разговаривая.

## СВЯЗЫВАНИЕ ЯЗЫКОВ

Ещё одна форма Ligatio Linguarum. Осуществить её сложнее, чем предыдущую.

Время проведения – День Солнца, Асцендент во Льве, убывающая Луна, апрель или август.

Делаете из смеси золота (альтернатива – сплав золота с медью в равных частях) с жёлтым воском и элементами связи с врагом изображающую его фигурку и выгравировываете на фигурке следующие символы:



После этого надо выгравировать Имена Ангелов, управляющих Львом: Raphael, Dardiel, Urlathafel. Также Имя Духа, властвующего во Льве: Baythan. Также Имена помощников этого Духа: Cahatus, Cardas, Yabal.


Совершая приготовление фигурки, повторяете следующие слова (сосредоточившись на своём намерении закрыть рот вашему недругу):

*Conjuro Vos,  
Angeli Sigilli Solis consignati:  
Banarga, Lyon, Cylon,  
Bamayon, Admion, Assuerop,  
Tayuf, Rem, Letana,  
Baupa, Yanoth, Haralil,  
Quilil, Casub, Nubtub,  
Caytuli, Catub,  
Per Creatorem Coeli et Terrae  
Et quattuor Partium Mundi  
Et Ventorum Qui sunt inter Coelum et terram,  
Qui est super omnes Deus,  
Fortissimus et Altissimus,  
Et non est alius Deus preter eum,  
Et ipse est rerum  
Et conditor omnium naturarum:  
Yal, Faoli, Idardiel, Icalatasiel.  
Item conjuro Vos per hec Nomina:  
Vasamias, Licaa, Cassaa,  
Lamubatub, Olot,  
Elos, Cymehalod,  
Ipsa est Qui scit scientias secretas et apertas,  
Ifael, Cardiel, Telataph, El,  
Laborate et complete petitionem meam  
Et opus quod cupio complere.*

Приготовив фигурку, закапываете её в глухом месте, где её никто не найдёт.


# СЛАВА И БОГАТСТВО I

Ночью в День и Час Солнца, когда Луна растёт, вы зажигаете на Алтаре жёлтую свечу, произносите шесть раз «Молитву Солнца» и изображаете на круглой золотой пластине следующий Пентакль:



## СЛАВА И БОГАТСТВО II


Суть действий та же, что и в предыдущей операции. Ночью в День и Час Солнца, когда Луна растёт, зажигаете на Алтаре жёлтую свечу, произносите шесть раз «Молитву Солнца» и изображаете на круглой золотой пластине следующий Пентакль:





## СЛАВА И ПОЧЁТ

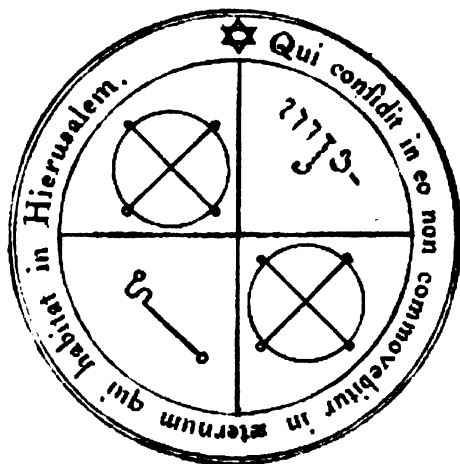
Эта операция аналогичная двум предыдущим. Ночью в День и Час Солнца, когда Луна растёт, зажигаете на Алтаре жёлтую свечу, произносите шесть раз «Молитву Солнца» и изображаете на круглой золотой пластине следующий Пентакль:



## ЗАЩИТА ОТ УЖАСОВ В НОЧИ

От внезапных и продолжительных сонных параличей, от дурных снов и кошмаров и от всего подобного хорошо помогает следующее.

Ночью в День и Час Солнца, когда Луна растёт, зажигаете жёлтую свечу, произносите шесть раз Молитву Солнца и изображаете на круглой «лепёшке» из жёлтого воска следующий Пентакль:



Затем произносите «Призывание Духов Солнца» шесть раз и просите своими словами наделить этот Пентакль Силой, чтобы он защищал вас от страхов и ужасов в ночи.

Этот Пентакль кладёте рядом с собой на ночной столик на время сна. Всё остальное время он должен храниться завернутым в кусок жёлтой ткани вдали от Солнечных лучей.

# ЗАЩИТА ОТ ЯДОВИТЫХ ЖИВОТНЫХ I

Ночью, когда Луна растёт, зажигаете жёлтую свечу, произносите Молитву Солнца шесть раз, затем изображаете на круглой золотой пластине следующий Пентакль:



После этого произносите «Призывание Духов Солнца» шесть раз и просите своими словами наделить этот Пентакль Силой, чтобы он защищал вас от ядовитых животных (хмей, скорпионов и т. д.), а также от ядов в целом. Затем окуриваете Пентакль сандалом, произнося «Заклинательную Молитву Солнца» шесть раз, и заворачиваете его в кусок жёлтой ткани. Носите этот Пентакль с собой для защиты от ядовитых животных.

## ЗАЩИТА ОТ ЯДОВИТЫХ ЖИВОТНЫХ II

Все приготовления абсолютно те же, что и в предыдущем случае, но сам Пентакль выглядит следующим образом:




Носить его с собой следует так же, как и предыдущий Пентакль – завернутым в кусок жёлтой ткани.

## ВНИМАНИЕ ДУХОВ СОЛНЦА

Чтобы Духи Солнца внимали вам с большей благосклонностью, вам необходимо приготовить специальный Пентакль.

Ночью в День и Час Солнца, когда Луна растёт, зажигаете жёлтую свечу, произносите шесть раз «Молитву Солнца» и изображаете на круглой золотой пластине следующий Пентакль:

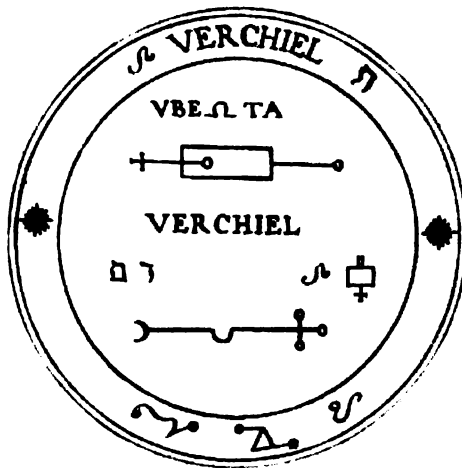


Окуриваете Пентакль сандалом и заворачиваете в кусок жёлтой ткани. Используйте этот Пентакль, когда имеете дело с Духами Солнца.

## БЛАГОСКЛОННОСТЬ ВЕРХИЕЛА

Верхиел – Ангел Солнца, Ему соответствует Лев (Знак Зодиака), Он помогает выигрывать судебные тяжбы, а чтобы обрести Его благосклонность, необходимо приготовить специальный Пентакль.

Ночью в День и Час Солнца, когда Луна растёт, зажигаете на Алтаре жёлтую свечу, произносите шесть раз «Молитву Солнца» и изображаете на круглой золотой пластине следующий Пентакль:



Окуриваете этот Пентакль сандалом и заворачиваете в кусок жёлтой ткани. Носите этот Пентакль с собой.

## СОХРАННОСТЬ ЗДОРОВЬЯ

Для сохранения здоровья существует множество Магических операций и Пентаклей, вот приготовление одного из них.

Ночью в День и Час Солнца, зажигаете на Алтаре жёлтую свечу, произносите шесть раз «Молитву Солнца» и изображаете на круглой золотой пластине следующий Пентакль:



После этого нужно окурить этот Пентакль сандалом и завернуть в кусок жёлтой ткани. Необходимо носить с собой этот Пентакль, желательно, чтобы он соприкасался с телом.

## ОХ

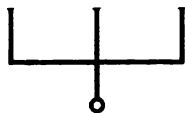
Ох, Губернатор Небесный, является Духом Солнца. Он откликается в первый Планетный Час воскресенья.

Ох может сделать одну из следующих вещей:

1. Он может продлить жизнь до 600 лет.
2. Он может одарить мудростью.
3. Он даёт услужливых Фамилиаров.
4. Он обучает приготовлению лекарств.
5. Он может превращать вещи в золото и драгоценные камни.
6. Он одаряет золотом.
7. Он может возвести к славе.

Он командует 36536 Легионами. Он один всё администрирует: все подчинённые Духи повинуются напрямую Ему.

Печать Оха:





# ЧАСТЬ XI

## ОПЕРАЦИИ ВЕНЕРЫ



### ОПЕРАЦИИ ВЕНЕРЫ

**В**енера, Покровительница Любви, изящная Богиня, завораживающая, прелестная, обольщающая, несравнимая и несравненная.

Красота Венеры обуславливает и специфику ритуалов – большая их часть направлена на привораживание, привлечение поклонников, укрепление семейных отношений.

Ключевые ритуальные моменты: Число 7, Медь, Изумруд, Костус, Мирт, Голубь.

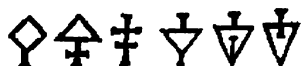
### СИМВОЛЫ ВЕНЕРЫ

Символы Венеры, использующиеся в различных Магических операциях:

1. Извлечённые из Геомантической Фигуры Amissio:



2. Извлечённые из Геомантической Фигуры Puella:



## ПРИВЛЕЧЕНИЕ ЛЮБВИ I

Ночью в День и Час Венеры, когда Луна растёт, а Венера находится в Тельце, Близнецах или Весах, зажигаете зелёную свечу, произносите семь раз «Молитву Венеры» и выгравировываете на серебряной пластине Квадрат Венеры согласно всем правилам. Окурите Квадрат Венеры алоэ, заверните его в кусок зелёной ткани и носите его с собой.

## ВЫЗОВ ЧЕРЕЗ СВЕЧУ С ИГОЛКОЙ

Ночью в День и Час Венеры, когда Луна растёт, берёте красную свечу, сверху вниз (от фитиля) вычерчиваете иголкой имя вызываемого человека, затем засовываете эту иголку в свечу параллельно фитилю (по самое ушко) и зажигаете. Глядя на пламя свечи, произносите семь раз следующие слова:

*Не свечку я ныне иголкой пронзила,  
Я сердце N иголкой пронзила,  
Теперь не придётся скучать мне одной,  
Придёт он ко мне и побудет со мной.*

После этого нужно ещё хотя бы некоторое время смотреть на пламя свечи (пока иголка от горения не выпадет), концентрируясь на желаемом результате. Свечу оставляете догорать.

## ПОЯВЛЕНИЕ ВО СНЕ

Новью в Час Венеры, когда Луна растёт, зажигаете красную свечу, прикрываете пламя свечи руками (словно охватывая невидимый купол вокруг свечи, чувствуя тёплую сферу вокруг пламени) и произносите 7 раз (сосредоточившись на образе человека, которому хотите привидеться во сне):

*Хеианонсеи Ернеот,  
Пусть N, которого родила M,  
Увидит меня в своих снах.  
Сейчас! Сейчас!  
Немедленно! Немедленно!*

После этого идёте спать. Делаете так несколько ночей подряд, пока не увидите результат.

## ПРИВОРОТ ЧЕРЕЗ ИВУ

Этот классический приворот, имеющий природу Венеры, известен многим практикам.

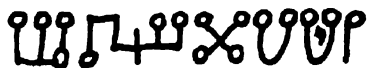
Утром в День Венеры, когда Луна растёт, выкопайте землю со следом привораживаемого и закопайте в землю вокруг корней ивы, произнося:

*Много почв на Земле.  
Кого люблю, тот достанется мне.  
Ива, ты расти, расти,  
Мне печаль не допусти.  
Он топор, я его ручка,  
Он петух, я его курочка.  
Такова моя воля, да будет так!*

## ПРИВОРОТ ЧЕРЕЗ ИНЖИР

Инжир не является широко распространённым деревом, но является весьма знаменитым в различных легендах, другие названия этого растения – фи́га, фиговое дерево, смоковница. Согласно легенде, именно листом с этого дерева прикрывали свои постыдные места Адам и Хава, кто поняли, что наги.

Утром в День и Час Венеры, когда Луна растёт, начертите на листе инжира следующие символы:



Помещаете этот лист в небольшую ёмкость с вином и оставляете в ней на 24 часа.

Утром следующего дня умываете лицо этим вином, сосредоточившись на образе привораживаемого человека и произнося следующие слова:


*Да пусть я стану твоей женой,  
А ты станешь моим мужем.*

После этого в течение дня вам нужно встретиться с привораживаемым.

## БЛАГОРАСПОЛОЖЕННОСТЬ I

Для обретения благорасположенности со стороны друзей, возлюбленных, знакомых, можно сделать следующий Амулет.

Ночью в День и Час Венеры, когда Луна растёт, зажигаете красную свечу, произносите «Молитву Венеры» семь раз, и изображаете на оловянной пластине бронзовым стилусом следующее:



После этого окуриваете Амулет ладаном, своими словами обращаясь к Духам Венеры, чтобы они наделили этот Амулет Силой, заворачиваете Амулет в кусок белой ткани и носите его всегда с собой для достижения максимальной результативности.

## БЛАГОРАСПОЛОЖЕННОСТЬ II

Существует ещё один классический Амулет для обретения благорасположенности. Время приготовления – ночь, Час и День Венеры, растущая Луна.

Зажигаете красную свечу, произносите «Молитву Венеры» семь раз, затем возжигаете ладан и изображаете на серебряной пластине следующие символы:

6 7 8 9 10 11 12 13 14 15 16 17 18 19 20 21 22 23 24 25 26 27 28 29 30 31 32 33 34 35 36 37 38 39 40 41 42 43 44 45 46 47 48 49 50 51 52 53 54 55 56 57 58 59 60 61 62 63 64 65 66 67 68 69 70 71 72 73 74 75 76 77 78 79 80 81 82 83 84 85 86 87 88 89 90 91 92 93 94 95 96 97 98 99 100  
 101 102 103 104 105 106 107 108 109 110 111 112 113 114 115 116 117 118 119 120 121 122 123 124 125 126 127 128 129 130 131 132 133 134 135 136 137 138 139 140 141 142 143 144 145 146 147 148 149 150 151 152 153 154 155 156 157 158 159 160 161 162 163 164 165 166 167 168 169 170 171 172 173 174 175 176 177 178 179 180 181 182 183 184 185 186 187 188 189 190 191 192 193 194 195 196 197 198 199 200

Изображая эти символы, постоянно повторяете следующее слово:

*Erekisifteararharaeftisikere*

Затем целиком покрываете эту пластину пастой из ладана, заворачиваете в кусок белой ткани и носите всегда с собой.

## УДАЧА В ЛЮБВИ I

Для удачи в любовных делах хорошо помогает следующий Пентакль:




Его необходимо приготовить ночью в День и Час Венеры, когда Луна растёт. Зажигаете красную свечу (не зелёную: практически во всех операциях Венеры, связанных с любовью, используются красные свечи), произносите «Молитву Венеры» семь раз и изображаете на круглой медной пластине

Пентакль. Окуриваете его костусом (вариант для данной операции – пачули), обращаясь своими словами к Духам Венеры, чтобы они наделили этот Пентакль Силой, заворачиваете его в кусок красной ткани. Носите этот Пентакль с собой, желательно, чтобы он соприкасался с телом (но не был на глазах у других).

## УДАЧА В ЛЮБВИ II


Существует ещё один хороший Пентакль Венеры для обретения удачи в любви:



Он приготавливается точно так же, как и предыдущий Пентакль, и носится всегда с собой (поближе к телу).

## УДАЧА В ЛЮБВИ III

Есть ещё один хороший Пентакль для обретения удачи в любви:

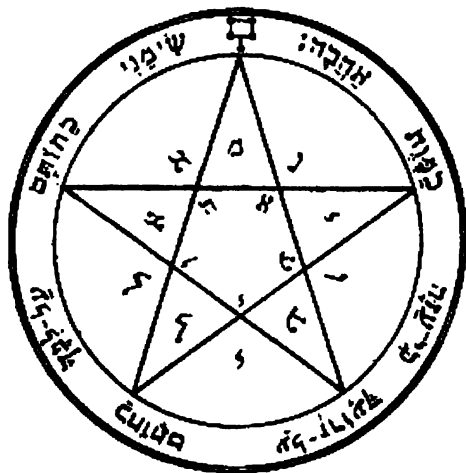


Все приготовления такие же, как и в предыдущих двух случаях. Носить его следует, как и предыдущие Пентакли, поближе к телу.



## ПРИВОРОТ ЧЕРЕЗ ПЕНТАГРАММУ

Ночью в День и Час Венеры, когда Луна растёт, зажигаете красную свечу, произносите «Молитву Венеры» семь раз и изображаете на листе бумаги (желательно использовать Девственный Пергамент) следующую фигуру:



Эта фигура подобна одному из вышеописанных Пентаклей.

Изобразив её, кладёте в её центр волосы или другие элементы связи с привораживаемым. Сворачиваете этот лист бумаги, словно свиток, и перевязываете зелёной ниткой, произнося семь раз следующие слова (после каждого произнесения выдыхайте на этот свиток с вождением):

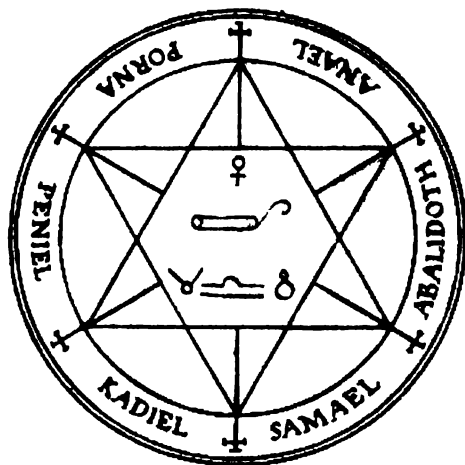
*Simeni Kahotam*  
*Al Libeh Kahotam*  
*Al Z'ro-eh, Ki Aza*  
*Kamavet Ahava.*

Спрячьте этот свиток рядом с тем местом, где живёт привораживаемый человек (лучше всего спрятать где-нибудь в его доме).

## ПОВЫШЕНИЕ ОБЯТЕЛЬНОСТИ

В русском языке часто используется слово «харизматичность» для обозначения обаятельности, но звучит это весьма вульгарно.

Для повышения обаятельности хорошо подходит следующий Пентакль:

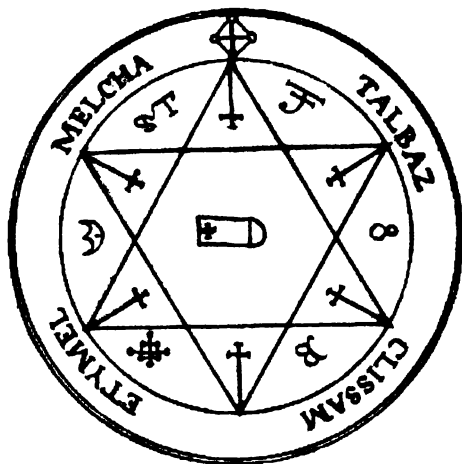


Подобный Пентакль (но не такой же) использовала Екатерина Медичи, и люди внимали ей.

Приготовление этого Пентакля необходимо осуществлять ночью в День и Час Венеры, когда Луна растёт. Зажигаете красную свечу, произносите семь раз «Молитву Венеры» и изображаете на круглой медной пластине Пентакль. Произносите семь раз «Призывание Духов Венеры», затем окуриваете Пентакль костусом, обращая своими словами к Духам с просьбой о том, чтобы они наделили этот Пентакль Силой. После этого заворачиваете Пентакль в кусок красной ткани, носите его с собой и касайтесь его правой рукой в ситуациях, когда вам нужно взять собеседника обаянием.

## ПРИВЛЕЧЕНИЕ ЛЮБВИ II

Специальным образом использоваться в приворотах и подобных операциях может следующий Пентакль:



Время его приготовления: ночь, День и Час Венеры, Полнолуние. Нужно зажечь красную свечу, произнести семь раз «Молитву Венеры» и изобразить на круглой медной пластине Пентакль. Затем его следует окурить пачули, произнося «Заклинательную Молитву Венеры» семь раз. После этого заворачиваете Пентакль в кусок красной ткани и убираете в укромное место. Способы его использования различны, простейший из них заключается в ношении этого Пентакля (но так, чтобы он не бросался в глаза другим).

## ХАГИТ

Хагит, Губернатор Небесный, является Духом Венеры. Он откликается в первый Планетный Час пятницы.

Хагит может сделать одну из следующих вещей:

1. Он может наделить красотой.
2. Он может превращать медь в золото, а золото – в медь.
3. Он даёт преданных Духов.

Он командует 4000 Легионами, во главе каждой тысячи Легионов находится свой Правитель.

Печать Хагита:



# ЧАСТЬ XII

## ОПЕРАЦИИ МЕРКУРИЯ



### ОПЕРАЦИИ МЕРКУРИЯ

**М**еркурий – Вестник Богов и Хранитель Знаний, в Его честь (как в честь Хермеса) названы многие храмы и учения, Его символ – Символ Великой Тайны, эта Тайна неведома почти всем современным оккультистам и не может быть изложена в открытом доступе.

Меркурий благоприятствует разнообразным Магическим операциям, начиная от связанных с благосостоянием и торговлей и заканчивая обретением удачи в самых разнообразных играх случая.

Ключевые ритуальные моменты: Число 8, Ртуть, Сердolik, Мاستика, Олива, Попугай.

### СИМВОЛЫ МЕРКУРИЯ

Символы Меркурия для использования в различных Магических операциях:

1. Извлечённые из Геомантической Фигуры Coniunctio:



2. Извлечённые из Геомантической Фигуры Albus:



## УКРЕПЛЕНИЕ ПАМЯТИ

Когда Луна находится в Раке, а Меркурий – в 15° Девы, зажигаете фиолетовую свечу, произносите восемь раз «Молитву Меркурия» и изображаете смесью шафрана и мёда на омываемой поверхности Квадрат Меркурия согласно всем указанным ранее правилам. Окурите Квадрат Меркурия мастикой, затем смойте его и выпейте.

## ЗАЩИТА ОТ РАБСТВА И ТЮРЬМЫ

Против любых ограничений свободы используется следующий Пентакль:

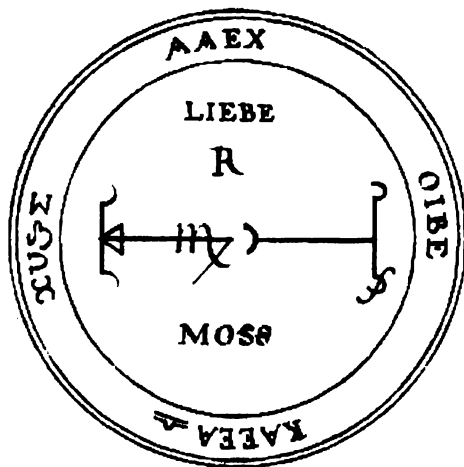


Время приготовления: ночь, День и Час Меркурия, растущая Луна. Зажигаете фиолетовую свечу, произносите «Молит-

ву Меркурия» восемь раз и изображаете на круглой пластине из латуни (латунь – один из основных материалов, используемых для создания Пентаклей Меркурия) вышеприведённый Пентакль. Затем окуриваете его мастикой, своими словами обращаясь к Духам Меркурия, чтобы они через этот Пентакль защитили вас от порабощения, оков и тюрьмы. После этого заворачиваете Пентакль в кусок фиолетовой ткани, носите его с собой.

## БЛАГОСКЛОННОСТЬ ХАМОНИЕЛА

Хамониел одаривает тех, к кому Он благосклонен, успехом в финансовых делах. Для обретения Его благосклонности используется следующий Пентакль:




Время приготовления: ночью, в День и Час Меркурия, растущая Луна, Меркурий в Деве (Тропический Зодиак). При свете фиолетовой свечи произносите восемь раз «Молитву Меркурия», затем изображаете на круглой латунной пластине Пентакль. Окуриваете его мастикой, произнося «Призывание Духов Меркурия» восемь раз, и заворачиваете в кусок фиолетовой ткани.

## ИГРЫ СЛУЧАЯ I

Для удачи в играх случая (к которым здесь относятся и лотереи) используется следующий классический Пентакль:

Приготавливается он ночью в День и Час Меркурия, когда Луна растёт. Процесс тот же, что и в случае с предыдущими Пентаклями: фиолетовая свеча, «Молитва Меркурия» (восемь раз), вычерчивание/гравировка (латунь), окуривание

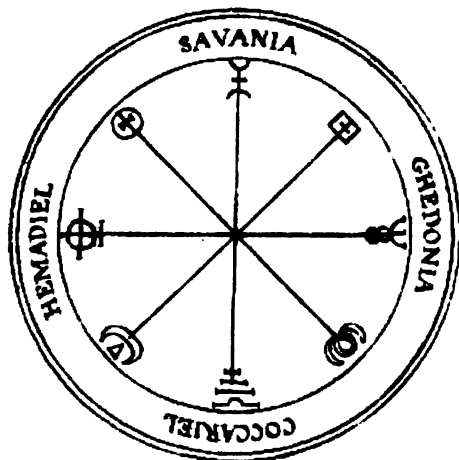


(«Заклинательная Молитва Меркурия» – восемь раз), заворачивание (фиолетовая ткань). Использовать этот Пентакль можно разными способами, все они хранятся в тайне, но и простое ношение этого Пентакля с собой позволит ощутить его действие.



## ИГРЫ СЛУЧАЯ II


Ещё один классический Пентакль, использующийся для обретения удачи в играх случая (включая лотереи):



Приготавливается и используется он так же, как и предыдущий Пентакль.

## ИГРЫ СЛУЧАЯ III

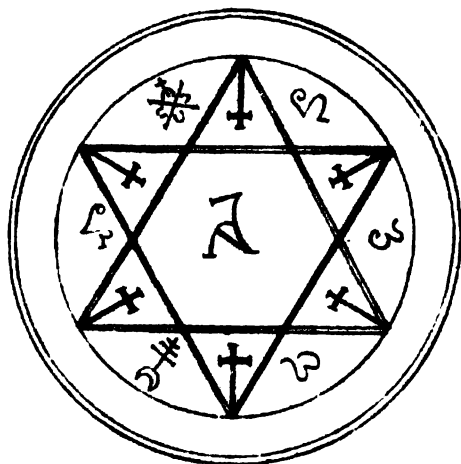
Существует много Пентаклей Меркурия для обретения удачи в играх случая, их здесь все не перечислить, укажу лишь ещё один классический Пентакль, используемый для этих целей:



Приготавливается он, как и предыдущий, согласно тем же условиям.

## КРАСНОРЕЧИЕ

Одно из основных качеств, которым покровительствует Меркурий, – красноречие, и для его развития/появления используется следующий Пентакль:



Приготавливается он, как и предыдущие Пентакли Меркурия. Его можно просто носить с собой (завёрнутым в кусок фиолетовой ткани), а можно использовать тайными способами в особых случаях, во время особо важных переговоров.

## ПОБЕДОНОСНОСТЬ

Ночью в День и Час Меркурия, когда Луна растёт, зажигаете фиолетовую свечу, возжигаете курение на основе кассии, произносите восемь раз «Молитву Меркурия» и изображаете на тонкой золотой пластине следующие символы:

⌘ ✕ γ 33 ~ H \* μ . ~ ~ σ κ ε ε κ

Необходимо отметить, что золотую пластину нельзя в этом случае заменить чем-либо ещё. В крайнем случае, подойдет позолоченная бумага.

Изображая эти символы, повторяете следующие слова:

*Тоут, дай победу, силу, влияние носителю!*

После этого окуриваете пластину, произнося:

*Toout, Dos Niken,  
Is-hun, Dunamin  
To Forounti.*

Эту пластину следует всегда носить в своей обуви для максимальной эффективности.


## РАЗДОР ЧЕРЕЗ МИХАЕЛА

Вопреки досужим вымыслам и нелепым домыслам о природе Ангелов, Они, включая и Главных Ангелов, в данном случае – Михаела, способствуют в делах, не столь благонравных внешне. Здесь каждый сам себе судья: ведь бывает такое, что наших любимых уведут люди, заманивая их своей молодостью, богатством или просто приворожив, и нет иного способа восстановить счастье, кроме как внести раздор между этими людьми, чтобы любимый вернулся к вам.

Но можно и просто разбить семью, позавидовав их счастью – в этом Ангелы тоже помогут. Вот только потом всё равно это обернётся крупными несчастьями для вас, ведь на чужом несчастье своего счастья не построишь.

Время проведения ритуала – ночь, День и Час Меркурия, убывающая Луна, июль или октябрь. Нужно сделать фигур-

ку, которую условно называют «Человек Раздора», сделать её нужно из свинца (аккуратно, свинец ядовит), изображаете на фигурке следующие символы:



После этого выгравировываете на ней Имена Ангелов: Michael, Fanuel, Sarpiel. Также выгравировываете следующее Имя Духа: Tobha. Выгравировываете Имена Помощников этого Духа: Danhas, Paclas, Sambas.

Приготавливая таким образом фигурку, постоянно повторяете следующие слова (сосредоточившись на цели – внести раздор между такими-то двумя людьми):

*Conjuro Vos, Angeli,  
Per Nomen Creatoris,  
Preter Quem nullus est vincens,  
Ipse enim est Creator et Preceptor,  
Et omnes Potestas est in manu sua,  
Vel ejus sibi etiam est virtus insuperabilis,  
Quia ipse est Potens et Invincibilis Rex,  
Sub cujus auctoritate  
Omnia sistunt et vivunt.  
Conjuro Vos,  
Michael, Sarpiel, Muriel,  
Peruerl, Yeserie,  
Adonay, Tzabaoth, Yo, Yo,  
Domini Coelorum et Terrae,  
Venite per bonitatem veri fortis  
Qui solus fuit, est et erit.*

*Michael, Sarquiel, Muriel,  
Complete petitionem team,  
Ut veniat ad effectum.*

Эту фигурку закапываете там, где проходят разлучаемые (оба из них). Оптимально – спрятать фигурку в их доме.

## ОФИЕЛ

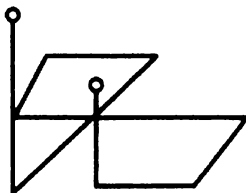
Офиел, Губернатор Небесный, является Духом Меркурия. Они откликается в первый Планетный Час среды.

Он может сделать одну из следующих вещей:

1. Он с готовностью даёт Фамилиаров.
2. Он обучает всем искусствам.
3. Он возводит к славе.
4. Он может мгновенно обратить Алхимический Меркурий в Камень Философов.

Он командует 100000 Легионов.

Печать Офиела:



# ЧАСТЬ XIII

## ОПЕРАЦИИ ЛУНЫ



### ОПЕРАЦИИ ЛУНЫ

**Л**уна, Таинственная Владычица Сокровенной Планеты, полной тайн, посвящены Ей многочисленные Колдовские Таинства, и Шабаш являет себя в Её свете. У Луны столь сильная связь с Землёй, что их в каком-то смысле можно назвать единым целым.

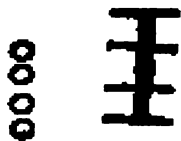
Луна покровительствует самым разнообразным ритуалам, но имеющей в своей основе одно – особое инициатическое начало, сокрытое в каждой операции: каждая операция Луны укрепляет мага, увеличивает его Силу и возможности. Потому Луна также покровительствует и прорицаниям, и выяснением сути вещей прошлого, настоящего и будущего.

Ключевые ритуальные моменты: Число 9, Серебро, Алмаз, Алоэ, Орешник, Лебедь.

## СИМВОЛЫ ЛУНЫ

Символы Луны для различных Магических операций:

1. Извлечённые из Геомантической Фигуры Via:



2. Извлечённые из Геомантической Фигуры Populus:



## ПРИМИРЕНИЕ С НЕДРУГОМ

Ели вам нужно помириться с каким-то человеком, то можно сделать следующее. Когда Марс находится в 29° Козерога и обладает хорошими аспектами с Луной и Солнцем, зажигаете белую свечу, произносите девять раз «Молитву Луны», после чего изображаете на куске ткани Квадрат Луны согласно описанным ранее правилам.


Затем окуриваете Квадрат Луны алоэ и носите с собой, пока не утихнет конфликт с вашим недругом, после чего сжигаете Квадрат Луны.



## ЛУННЫЙ ПЕНТАКЛЬ ЛЮБВИ

Особенность этой операции заключается в том, что операциям любви обычно способствует влияние Венеры или Марса, а в данном случае задействуются Силы Луны.


Ночью в День и Час Луны, когда Луна растёт, находится в соединении с Венерой и в благоприятном аспекте с Юпитером (всё это согласно Тропическому Зодиаку), вы зажигаете на Алтаре белую свечу, произносите девять раз «Молитву Луны» и изображаете на круглой серебряной пластине следующий Пентакль:



Носите с собой этот Пентакль завернутым в кусок белой ткани, он будет способствовать новым романтическим знакомствам.

## ЗАЩИТА ОТ ЗЕМЛЕТРЯСЕНИЙ I

Для защиты от землетрясений, а также для снятия защитных чар с сокровищ, существует следующий Пентакль:



Время его приготовления – День и Час Луны, ночь, растущая Луна. При свете белой свечи произносите «Молитву Луне» девять раз и изображаете этот Пентакль на круглой серебряной пластине. Окуриваете Пентакль алоэ и заворачиваете в кусок белой ткани. Носите его с собой для защиты от землетрясений.

# ЗАЩИТА ОТ ЗЕМЛЕТРЯСЕНИЙ II

Существует аналогичный предыдущему Пентакль:



Он используется для тех же целей, что и предыдущий Пентакль, и готовится тем же образом.

## ПРИВЛЕЧЕНИЕ ФАМИЛИАРОВ I

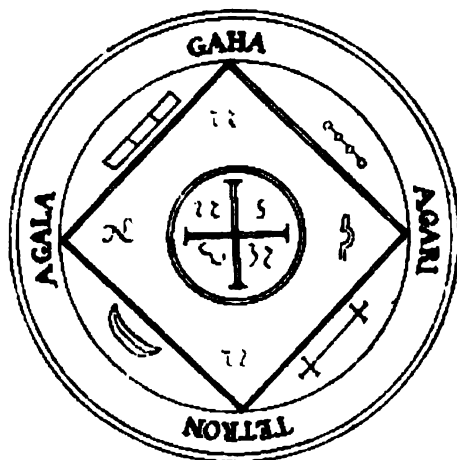
Сами ритуалы обретения Фамилиаров являются тайными и представляют собой весьма большой и значимый раздел Магического Искусства. Но необходимо упомянуть следующий Пентакль Луны, который весьма помогает в привлечении Фамилиаров (большей части Лунной природы):



Приготовление Пентакля осуществляется тем же образом, что и предыдущий Пентакль.

## ПРИВЛЕЧЕНИЕ ФАМИЛИАРОВ II

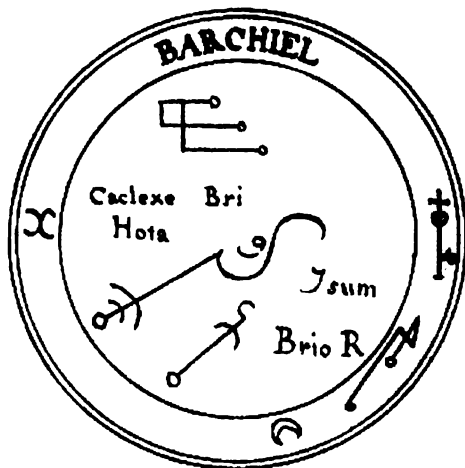
Приведённый ниже Пентакль используется для тех же целей, что и предыдущий, но с рядом дополнительных нюансов: если предыдущий Пентакль используется больше для привлечения Лунных Духов, то этот – для привлечения Духов Земной Сферы.



Приготовление этого Пентакля такое же, как у предыдущего.

## ЗАЩИТА ОТ АПОПЛЕКСИИ

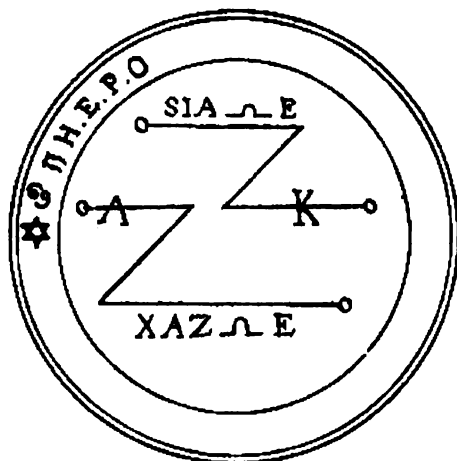
Ночью в День и Час Луны, когда Луна растёт, зажигаете белую свечу, произносите девять раз «Молитву Луне» и изображаете на круглой серебряной пластине следующий Пентакль:



Затем произносите «Призывание Духов Луны» девять раз и своими словами просите наделить этот Пентакль Силой, чтобы он мог защищать от апоплексии (инсульта). После этого окуриваете Пентакль алоэ, произнося девять раз «Заклинательную Молитву Луны», и заворачиваете его в кусок белой ткани. Для защиты носите его всегда с собой.

## БЛАГОСКЛОННОСТЬ МУРИЕЛА

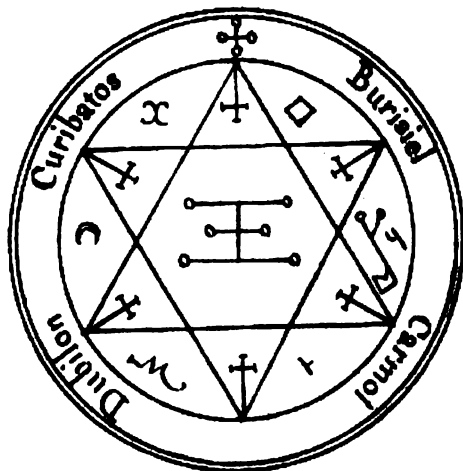
Муриел, будучи благосклонным к оператору, защищает его от всех опасностей в путешествиях, особенно в путешествиях по воде. Для обретения его благосклонности необходимо носить с собой следующий Пентакль:



Этот Пентакль готовится ночью в День и Час Луны. Приготовление должно приходиться на Полнолуние. При свете белой свечи необходимо произнести девять раз Молитву Луны, изобразить на круглой серебряной пластине Пентакль и окурить его алоэ. Носить этот Пентакль нужно в куске белой ткани.

## ВНИМАНИЕ ДУХОВ ЛУНЫ

Чтобы Духи Луны внимали Вам в соответствующих ритуалах, вам нужно приготовить следующий Пентакль:



Его приготовление совершается ночью в День и Час Луны, Полнолуние. Зажигаете белую свечу, произносите девять раз «Молитву Луны», изображаете на круглой серебряной пластине Пентакль, после этого произносите девять раз «Заклинательную Молитву Луны», окуривая Пентакль алоэ.

Сделав это, заворачиваете Пентакль в кусок белой ткани и убираете в укромное место.



## ОБАЯНИЕ ЧЕРЕЗ ГАБРИЕЛА

Классическим Магическим ритуалом повышения обаятельности является следующий.

Время проведения ритуала – День Луны, Асцендент в Раке, растущая Луна, июль или март. Делаете из олова фигурку, которую условно называют «Человек Любви», и изображаете на ней следующие символы:



После этого выгравировываете на фигурке Имена Ангелов: Gabriel, Michael, Samuel. Также выгравировываете Имена Духов: Heletel, Halmital. Выгравировываете Имена Помощников этих Духов: Bellomilalum, Abuzaba.

Приготавливая таким образом фигурку, постоянно повторяете следующие слова:

*Conjuro Vos, Angeli,  
 Quibus Commissum est Signum Lune,  
 Comoha, Bamoha,  
 Zihil, Bephaha,  
 Casal, Nata, Vada.  
 Conjuro Vos per honorem Dei  
 Ut compleatis hanc petitionem,  
 Nec in aliam rem laboretis  
 Donec festinetis compleveritis.  
 Rogo Te, Gabriel, Michael et Samuel,  
 Quod hec mea petitione  
 Adimplere confirmare non remaneat*

*Quousque eam perfecte adimpletis et confirmatibis,  
Divina nobis concessa gratia et virtute.*

Заворачиваете эту фигурку в кусок белой ткани и носите всегда с собой. Если её украдут (или вы её потеряете) – люди внезапно отвернутся от вас, поэтому обращайтесь с фигуркой бережно.

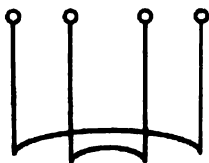
## ФУЛ

Фул, Губернатор Небесный, является Духом Луны. Он откликается в первый Планетный Час Луны.

Фул может сделать одну из следующих вещей:

1. Он может превратить любой металл в серебро.
2. Он покровительствует вещам Луны.
3. Он излечивает водянку.
4. Он даёт Фамилиаров из числа Духов Воды.
5. Он может продлить жизнь до 300 лет.

Печать Фула:



# ЧАСТЬ XIV

## ГЛАВНЫЕ АНГЕЛЫ



### ГЛАВНЫЕ АНГЕЛЫ

**З**десь будут даны разъяснения по поводу ритуальной части, связанной с Ангелами, кто есть Елохим, они же – Строители.

Необходимо подчеркнуть – и ещё раз – для тех, кто имеет искажённое представление о Действительности и занимается чернением Ангелов и проклятиями в их адрес, ведь Чёрная Магия стала частью современной моды и изменялась согласно тому, как это было угодно церкви.

Ангелы и Демоны не враждуют. Это разные Силы и способы их возможного взаимодействия выходят далеко за рамки ограниченного человеческого восприятия.

Прогоните Ангелов с места проводимой Магической Операции, и многочисленные посторонние Духи могут свести все ваши дела на нет.

Призовите Ангелов как должно и заручитесь их поддержкой, Они поспособствуют успеху в ваших начинаниях.

О природе Ангелов и Демонов написано множество книг и все они далеки от правды. Истина открывается лишь при реальном взаимодействии с Ними.

Как уже было написано в моей предыдущей книге, так называемый Путь левой Руки является большим искажением того, что есть в Действительности. Говоря более прямо – Путь левой Руки является результатом многовековой профанации:

Мировые Процессы Космогенезиса были представлены некоей враждой между Ангелами и Демонами, Мировые Таинства были искохаблены и превращены в некие сексуальные совокупления, поиск Жизни и Разума превратился в поиск Смерти и Забвения, а невежество возвелось в ранг добродетели.

Перед читателем стоит выбор – постичь Магическое Искусство как оно есть, обретая знания и возможности, или играть подобно многочисленным людям, которые измеряют Трансцендентальное грубыми и искажёнными мерками физической человечности.

И следует ещё отметить тот момент, что описываемые здесь Ангелы неизвестны ни одной современной церкви мира, восприятие ими Ангелов столь искажено, что, следуя этим искажениям, можно навсегда перекрыть себе возможность узнать, кем же на самом деле являются Ангелы.

Есть один Великий Ключ, который может позволить войти с Ангелами в довольно быстрый контакт, кто читал предыдущую книгу и внимательно прочтёт это, сможет постичь этот Ключ, остальным же можно сказать – ora, ora, ora et labora!

## СЕЗОНЫ

Год состоит из четырёх Сезонов: Весна, Лето, Осень, Зима. В своей предыдущей книге я описал Сезоны согласно Колесу Года. Для целей вызывания и составления Кругов ситуация обстоит иначе.

Когда Солнце входит в 1° Овна (тут и ниже используется Тропический Зодиак), начинается Весна, это же – День Весеннего Солнцестояния.

Когда Солнце входит в 1° Рака, начинается Лето, это же – День Летнего Солнцестояния.

Когда Солнце входит в 1° Весов, начинается Осень, это же – День Осеннего Равноденствия.

Когда Солнце входит в 1° Козерога, начинается Зима, это же – День Зимнего Солнцестояния.

Это деление необходимо запомнить и усвоить, ведь каждому Сезону покровительствуют свои Силы Земли, Солнца и Луны.

## ВЕСНА

Колдовское Именование Весны – Талви (Talvi).

Ангелы Весны – Каракаса (Caracasa), Коре (Core), Аматиел (Amatiel), Коммиссорос (Commissoros).

Главенствующий Ангел – Спуглигуел (Spugliguel).

Сила Земли – Амадаи (Amadai).

Сила Солнца – Абрайм (Abraym).

Сила Луны – Агусита (Agusita).

## ЛЕТО

Колдовское Именование Лета – Касмаран (Casmaran).

Ангелы Лета – Гаргател (Gargatel), Тариел (Tariel), Гавиел (Gaviel).

Главенствующий Ангел – Тубиел (Tubiel).

Сила Земли – Фестативи (Festativi).

Сила Солнца – Атемай (Athemay).

Сила Луны – Арматус (Armatus).

## ОСЕНЬ

Колдовское Именование Весны – Ардараел (Ardarael).

Ангелы Осени – Тарквам (Tarquam), Гуабарел (Guabarel).

Главенствующий Ангел – Торкварет (Torquaret).

Сила Земли – Рабианара (Rabianara).

Сила Солнца – Абрагини (Abragini).

Сила Луны – Матасигнаис (Matasignais).

## **ЗИМА**

Колдовское Именование Зимы – Фарлас (Farlas).

Ангелы Зимы – Амабаел (Amabael), Ктарари (Ctarari).

Главенствующий Ангел – Алтариб (Altarib).

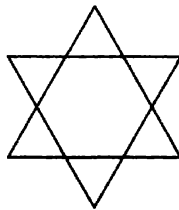
Сила Земли – Герения (Gerenia).

Сила Солнца – Коммутаф (Commutaf).

Сила Луны – Аффатерим (Affaterim).

## **ПЕЧАТЬ МАКРОКОСМА**

Для непосредственного взаимодействия с Ангелами необходимо знать Печать Макрокосма. Эту Печать опрофанировали немислимое количество раз и называли самыми разными и абсурдными именами, но здесь она дана в своём самом чистом виде – как есть:



## ПРИГОТОВЛЕНИЕ КРУГА

Для приготовления Круга идеально подходит Шнур, который был описан в моей предыдущей книге. Есть два вида Круга для работы с Ангелами – Большой и Малый.

Малый Круг – обычный Круг, вычерчиваемый без особых нюансов, деталей и сложностей.

Что касается Большого Круга, то для Малых Ритуалов (каковые будут представлены здесь) в нём нет необходимости, но общие моменты по его вычерчиванию указать стоит.

Большой Круг состоит из трёх Малых Кругов и четырёх Секций. Не обязательно чертить Круг по размерам Шнура, ведь бывает стеснения, вызванные размерами помещения. Главное – соблюдать пропорции и чёткость.

Во Внешнем Круге необходимо указать Имена Царя Демонов и Его Помощников, которые имеют Силу в этот День.

В Срединном Круге необходимо указать Имя Главного Ангела, Его Печать, все Имена Ангелов этого Дня, Колдовское Именование текущего Сезона, Ангелов текущего Сезона, а также Главенствующего Ангела, Силу Земли, Силу Солнца и Силу Луны.

Во Внутреннем Круге необходимо указать следующие Имена Силы: Adonai, Elohim, Agla, Tetragrammaton.

В четырёх Секциях вписываются Альфа и Омега.

По завершению вычерчивания Большого Круга следует обойти его изнутри три раза посолонь, произнося *Adjuratio Angelorum*. Для Малого Круга данный обход не требуется.

## ЦАРИ ДЕМОНОВ И ИХ ПОМОЩНИКИ

Царь Демонов Дня Сатурна – Маймон (Maymon). Его Помощники – Абумалит (Abumalith), Ассаиби (Assaibi), Балидет (Balidet).

Царь Демонов Дня Юпитера – Формион (Formion). Его Помощники – Гут (Guth), Магут (Maguth), Гутрин (Gutrin).

Царь Демонов Дня Марса – Самакс (Samaх). Его Помощники – Кармакс (Carmaх), Исмоли (Ismoli), Паффран (Paffran).

Царь Демонов Дня Солнца – Варкан (Varcan). Его Помощники – Тус (Tus), Андас (Andas), Кинабал (Cynabal).

Царь Демонов Дня Венеры – Саработес (Sarabotes). Его Помощники – Амабиел (Amabiel), Авалидот (Abalidoth), Флаеф (Flaef).

Царь Демонов Дня Меркурия – Модиаг (Modiat). Его Помощники – Суквинос (Suquinos), Саллалес (Sallales).

Царь Демонов Дня Луны – Аркан (Arcan). Его Помощники – Билет (Bilet), Миссабу (Missabu), Абузаха (Abuzaha).

## ADJURATIO ANGELORUM

*O Vos omnes,  
Adjuro atque contestor  
Per Sedem Adonay,  
Per Hagios, O Theos,  
Ischyros, Athanatos,  
Paracletus, Alpha et Omega,  
Et per haec tria Nomina secreta,  
Aglā, On, Tetragrammaton,  
Quod hodie debeatis  
Adimplere quod cupio.*



## ЗАКЛИНАНИЯ АНГЕЛОВ

Далее следуют Заклинания Ангелов, выверенные и верные. Существуют альтернативные формы этих Заклинаний, но они опасны и приведут начинающего к краху, если тот не станет соблюдать все необходимые требования и не будет иметь понимание Ангелов и Демонов.

Искажение этих Заклинаний приведёт и к искажению результатов, поэтому не стоит что-либо додумывать и необходимо знать правила произнесения латинских слов вкуче с наделением их Силой: ведь слова сами по себе ничего не значат и не дают. Наполнение слов Силой опирается на правильные Призывания, на правильное обращение к Силам, на имеющийся опыт работы со Сферой Земли.

### CONJURATIO DE CASSIEL

*Conjuro et confirmo super Vos,  
Cassiel, Machator et Seraquiel,  
Angeli Fortes et Potentes:  
Et per Nomen Adonay, Adonay, Adonay,  
Eye, Eye, Eye,  
Achim, Achim, Achim,  
Cadosh, Cadosh,  
Ima, Ima, Ima,  
Shaday, Ia, Sar,  
Domini formatoris seculorum,  
Qui in septimo die quievit:  
Et per illum qui in beneplacito suo,  
Filiis suis,  
In hereditated observandum dedit,*

*Ut eum firmiter custodirent et sanctificarent,  
Ad habendum inde bonam  
In alio seculo remunerationem:  
Et per Nomina Angelorum  
Servientium in Exercitu septimo  
Coram Boel Angelo Magno  
Et potenti principi:  
Et per Nomen Stellae, quae est Saturnus:  
Et per Sanctum Sigillum ejus:  
Et per Nomina praedicta,  
Conjuro super Te, Cassiel,  
Qui praepositus es diei septimae,  
Quae es dies Sabbati,  
Quod pro me labores,  
Et adimpleas omnem meam petitionem,  
Juxta meum velle et votum meum,  
In negotio et causa mea.*

## CONJURATIO DE SACHIEL

*Conjuro et confirmo super Vos,  
Angeli Sancti,  
Per Nomen Cadosh, Cadosh, Cadosh,  
Eschereye, Eschereye, Eschereye,  
Hatim, Ya, Fortis Firmator Seculorum,  
Cantine, Iaym, Ianic, Almic,  
Calbay, Sabbac, Berifay, Alnaym:  
Et per Nomen Adonay,  
Qui creavit pisces reptilia in aquis,  
Et aves super faciem terrae,*

*Volantes versus coelos die quinto:  
 Et per Nomina Angelorum  
 Servientium in sexto Exercitu  
 Coram Pastor Angelo Sancto et Magno  
 Et Potenti Principe:  
 Et per Nomen Stellae, quae est Jupiter:  
 Et per Nomen Sigilli sui:  
 Et per Nomen Adonay,  
 Summi Dei,  
 Omnium Creatoris:  
 Et per Nomen omnium Stellarum,  
 Et per vim et virtutem earum:  
 Et per Nomina praedicta,  
 Conjuro Te Sachiel Angele Magne,  
 Qui es praepositus diei Jovis,  
 Ut pro me labores,  
 Et adimpleas omnem meam petitionem,  
 Juxta meum velle et votum meum,  
 In negotio et causa mea.*

## CONJURATIO DE SAMAEL

*Conjuro et confirmo super Vos,  
 Angeli Fortes et Sancti,  
 Per Nomen Ya, Ya, Ya,  
 He, He, He,  
 Va, Hy, Hy,  
 Ha, Ha, Ha,  
 Va, Va, Va,*

*An, An, An,  
Aye, Aye, Aye,  
El, Ay, Elibra,  
Elohim, Elohim:  
Et per Nomina ipsius alti Dei,  
Qui fecit aquam aridam apparere,  
Et vocavit terram,  
Et produxit arbores,  
Et herbas de ea,  
Et sigillavit super eam  
Cum precioso, honorato, metuendo  
Et sancto Nomine suo:  
Et per Nomen Angelorum  
Dominantium in quinto Exercitu,  
Qui serviunt Achimoy Angelo Magno,  
Forti, Potenti et Honorato:  
Et per Nomen Stellae, quae est Mars:  
Et per Nomina praedicta  
Conjuro super Te Samael, Angele Magne,  
Qui praepositus es diei Martis:  
Et per Nomina Adonay,  
Dei vivi et veri,  
Quod pro me labores,  
Et adimpleas omnem meam petitionem,  
Juxta meum velle et votum meum,  
In negotio et causa mea.*

## CONJURATIO DE RAPHAEL

*Conjuro et confirmo super Vos,  
 Angeli Fortes Dei et Sancti,  
 In Nomine Adonay, Eye, Eye, Eya,  
 Qui est ille, qui fuit, est et erit,  
 Eye, Abraye:  
 Et in Nomine Shaday,  
 Cadosh, Cadosh, Cadosh,  
 Alte sedentis super Cherubin,  
 Et per Nomen Magnum  
 Ipsius Dei Fortis et Potentis,  
 Exaltatique super omnes coelos,  
 Eye, Saraye,  
 Plasmatoris seculorum,  
 Qui creavit mundum, coelum, terram, mare,  
 Et omnia quae in eis sunt in prima die,  
 Et sigillavit ea sancto Nomine suo Phaa:  
 Et per Nomina sanctorum Angelorum,  
 Qui dominantur in quarto Exercitu,  
 Et serviunt coram Potentissimum Salamia,  
 Angelo Magno et Honorato:  
 Et per Nomen Stellae, quae est Sol,  
 Et per signum,  
 Et per immensum Nomen Dei vivi,  
 Et per Nomina omnia praedicta,  
 Conjuro Te Raphael, Angele Magne,  
 Qui es praepositus diei Dominicae:  
 Et per Nomen Adonay,*

*Dei vivi et veri,  
Qui creavit mundum  
Et quicquid in eo est,  
Quod pro me labores,  
Et adimpleas omnem meam petitionem,  
Juxta meum velle et votum meum,  
In negotio et causa mea.*

## CONJURATIO DE ANAEL

*Conjuro et confirmo super Vos,  
Anael, Rachiel, Sachiel,  
Angeli Fortes, Sancti atque Potentes,  
In Nomine On, Hey, Heya,  
Ia, Ie, Adonay, Shaday,  
Et in Nomine Shaday,  
Qui creavit quadrupedia  
Et animalia reptilia,  
Et homines in sexto die,  
Et Adae dedit potestatem  
Super omnia animalia:  
Unde benedictum sit Nomen Creatoris in loco suo:  
Et per Nomina Angelorum  
Servientium in tertio Exercitu,  
Coram Dagieli Angelo Magno,  
Principe Forti atque Potenti:  
Et per Nomen Stellae, quae est Venus:  
Et per Sigillum ejus, quod quidem est Sanctum:  
Et per Nomina praedicta*

*Conjuro super Te, Anael,  
 Qui es praepositus diei sextae,  
 Ut pro me labores,  
 Et adimpleas omnem meam petitionem,  
 Juxta meum velle et votum meum,  
 In negotio et causa mea.*

## CONJURATIO DE MICHAEL

*Conjuro et confirmo super Vos,  
 Angeli Fortes, Sancti et Potentes,  
 In Nomine fortis, metuendissimus et benedicti  
 Ia, Adonay, Elohim,  
 Shadday, Shadday, Shadday,  
 Eye, Eye, Eye,  
 Asamie, Asamie:  
 Et in Nomine Adonay, Dei vivi et veri,  
 Qui creavit luminaria magna,  
 Ad distinguendum diem a nocte:  
 Et per Nomen omnium Angelorum,  
 Deservientium in Exercitu secundo  
 Coram Tetra Angelo Majori,  
 Aqtue Forti et Potenti:  
 Et per Nomen Stellae, quae est Mercurius:  
 Et per Nomen Sigilli,  
 Quae sigillatur a Deo fortissimo et honoratio:  
 Per omnia praedicta  
 Super Te Michael Angele Magne conjuro,  
 Qui es praepositus diei quartae:  
 Et per Nomen sanctum*

*Quod erat scriptum in fronte Aaron  
Sacerdotis altissimi creatoris:  
Et per Nomina Angelorum  
Qui in gratiam Creatoris confirmati sunt:  
Et per Nomen Sedis Animalium,  
Habentium senas alas,  
Quod pro me labores,  
Et adimpleas omnem meam petitionem,  
Juxta meum velle et votum meum,  
In negotia et causa mea.*

## CONJURATIO DE GABRIEL

*Conjuro et confirmo super Vos,  
Angeli Fortes et Boni,  
In Nomine Adonay, Adonay, Adonay,  
Eye, Eye, Eye,  
Cadosh, Cadosh, Cadosh,  
Achim, Achim, Ia, Ia, Fortis, Ia,  
Qui apparuit monte Sinai,  
Cum glorificatione Regis  
Adonay, Shaday, Tzabaoth,  
Anathay, Ya, Ya, Ya,  
Marinata, Abim, Ieia,  
Qui maria creavit stagna  
Et omnes aquas in secundo die,  
Quasdam super coelos,  
Et quosdam in terra.  
Sigillavit mare in alio Nomino suo,*



*Et terminum, quam sibi posuit, non praeteribit:  
 Et per Nomina Angelorum,  
 Qui dominantur in primo Exercitu,  
 Qui serviunt Orphaniel Angelo Magno,  
 Precioso et Honorato:  
 Et per Nomen Stellae, quae est Luna:  
 Et per Nomina praedicta,  
 Super Te conjuro, scilicet Gabriel,  
 Qui es praepositus diei Lunae secundo,  
 Quod pro me labores,  
 Et adimpleas omnem meam petitionem,  
 Juxta meum velle et votum meum,  
 In negotio et causa mea.*

## РИТУАЛЫ ПО ДНЯМ НЕДЕЛИ

Далее следует описание ритуалов по дням недели. В этой книге не будет проводиться разбор информации по вызыванию Ангелов до полного видимого проявления, это весьма сложная тема и выходит за рамки данной книги, но посредством «малых» ритуалов тоже можно добиться многого.

Эти ритуалы – связующая нить с семьёю Главными Ангелами Планет. С их помощью вы можете укрепить своё здоровье, поставить себе защиту, наказать врагов, вызвать любовь в сердце другого и так далее.

Требования к этим ритуалам по сравнению с вызываниями весьма упрощены и потому доступны для всех начинающих, но следует помнить, что привнося в мир несправедливость, мир ответит тем же рано или поздно, а попытка понукания Ангелами для низких целей приведёт в конечном счёте к полному краху и деградации.

## НАЧАЛЬНЫЕ ПРИГОТОВЛЕНИЯ

Подбираете необходимый Планетный Час, лучше всего подходит 15-ый (он же – третий Ночной Час). Вычисляете этот Планетный Час согласно правилам и приступаете к ритуалу, как только необходимое время пришло.

У вас должно быть приготовлено: Алтарь, мел, Печать Ангела, Печать Макрокосма, соответствующее Планетное Курение.

## О КРУГЕ

Алтарь стоит внутри приготавливаемого Круга. Вычерчиваете его мелом посолонь, находясь внутри, вычерчивание начинаете с Востока. Круг может быть небольшим, главное, чтобы в нём поместились вы и Алтарь.

Все движения в Круге должны совершаться посолонь. Начало каждого ритуала приведено ниже, сердцевина и завершение ритуала одинаковы и приведены в конце.

Вычерчиванием Круга начинается ритуал и Таинство Обращения к Ангелам.

## РИТУАЛ ВОСКРЕСЕНЬЯ

Встаёте в Восточной части Круга лицом на Восток и произносите:

*Samael, Baciel, Atel,  
Gabriel, Vionairaba,  
O Angeli supradicti,  
Estote adjutores meae petitioni,  
Et in adjutorium mihi,  
In meis rebus et petitionibus.*

Затем идёте посолонь в Западную часть Круга, встаёте лицом на Запад и произносите:

*Anael, Pabel, Ustael,  
Burchat, Suceratos, Capabili,  
O Angeli supradicti,  
Estote adjutores meae petitioni,  
Et in adjutorium mihi,  
In meis rebus et petitionibus.*

Затем идёте посолонь в Северную часть Круга, встаёте лицом на Север и произносите:

*Aiel, Aniel, Aquiel,  
Masgabriel, Sapiel, Matuyel,  
O Angeli supradicti,  
Estote adjutores meae petitioni,  
Et in adjutorium mihi,  
In meis rebus et petitionibus.*

Затем идёте посолонь в Южную часть Круга, встаёте лицом на Юг и произносите:

*Haludiel, Machasiel, Charsiel,  
Uriel, Naromiel,  
O Angeli supradicti,  
Estote adjutores meae petitioni,  
Et in adjutorium mihi,  
In meis rebus et petitionibus.*

Затем идёте посолонь в Восточную часть Круга, встаёте лицом на Восток и произносите “Adjuratio: O Vos omnes”.

После этого встаёте перед Алтарём лицом на Север, зажигае­те Курение Солнца и произносите три раза “Conjuratio de Raphael”.

## РИТУАЛ ПОНЕДЕЛЬНИКА

Встаёте в Восточной части Круга лицом на Восток и произносите:

*Gabriel, Gabrael, Madiel,  
Deamiel, Yanael,  
O Angeli supradicti,  
Estote adjutores meae petitioni,  
Et in adjutorium mihi,  
In meis rebus et petitionibus.*

Затем идёте посолонь в Западную часть Круга, встаёте лицом на Запад и произносите:

*Sachiel, Zaniel, Habaiel,  
Bachanael, Corabael,  
O Angeli supradicti,  
Estote adjutores meae petitioni,  
Et in adjutorium mihi,  
In meis rebus et petitionibus.*

Затем идёте посолонь в Северную часть Круга, встаёте лицом на Север и произносите:

*Mael, Vuael, Valnum,  
Baliel, Balay, Humastrau,  
O Angeli supradicti,  
Estote adjutores meae petitioni,  
Et in adjutorium mihi,  
In meis rebus et petitionibus.*

Затем идёте посолонь в Южную часть Круга, встаёте лицом на Юг и произносите:

*Curaniel, Dabriel, Darquiel,  
Hanun, Anayl, Vetuel,  
O Angeli Supradicti,  
Estote adjutores meae petitioni,  
Et in adjutorium mihi,  
In meis rebus et petitionibus.*

Затем идёте посолонь в Восточную часть Круга, встаёте лицом на Восток и произносите “Adjuratio: O Vos omnes”.

После этого встаёте перед Алтарём лицом на Запад, возжигаете Курение Луны и произносите три раза “Conjuratio de Gabriel”.

## РИТУАЛ ВТОРНИКА

Встаёте в Восточной части Круга лицом на Восток и произносите:

*Friagne, Guael, Damael,  
Calzas, Arragon,  
O Angeli supradicti,  
Estote adjutores meae petitioni,  
Et in adjutorium mihi,  
In meis rebus et petitionibus.*

Затем идёте посолонь в Западную часть Круга, встаёте лицом на Запад и произносите:

*Lama, Astragna, Lobquin, Soncas,  
Yazel, Isiael, Irel,  
O Angeli supradicti,  
Estote adjutores meae petitioni,  
Et in adjutorium mihi,  
In meis rebus et petitionibus.*

Затем идёте посолонь в Северную часть Круга, встаёте лицом на Север и произносите:

*Rahumel, Hiniel,  
Rayel, Seraphiel,  
Mathiel, Fraciel,  
O Angeli supradicti,  
Estote adjutores meae petitioni,  
Et in adjutorium mihi,*

*In meis rebus et petitionibus.*

Затем идёте посолонь в Южную часть Круга, встаёте лицом на Юг и произносите:

*Sacriel, Yaniel, Galdel,  
Osael, Vianuel, Zaliel,  
O Angeli supradicti,  
Estote adjutores meae petitioni,  
Et in adjutorium mihi,  
In meis rebus et petitionibus.*

Затем идёте посолонь в Восточную часть Круга, встаёте лицом на Восток и произносите “Adjuratio: O Vos omnes”.

После этого встаёте перед Алтарём лицом на Восток, зажигаеете Курение Вторника и произносите три раза “Conjuratio de Samael”.

## РИТУАЛ СРЕДЫ

Встаёте в Восточной части Круга лицом на Восток и произносите:

*Mathlai, Tarmiel, Baraborat,  
O Angeli supradicti,  
Estote adjutores meae petitioni,  
Et in adjutorium mihi,  
In meis rebus et petitionibus.*

Затем идёте посолонь в Западную часть Круга, встаёте лицом на Запад и произносите:

*Yeresous, Mitraton,  
O Angeli supradicti,  
Estote adjutores meae petitioni,  
Et in adjutorium mihi,  
In meis rebus et petitionibus.*

Затем идёте посолонь в Северную часть Круга, встаёте лицом на Север и произносите:

*Thiel, Rael, Yariahel,  
Venahel, Veled,  
Abuiori, Ucirnuel,  
Estote adjutores meae petitioni,  
Et in adjutorium mihi,  
In meis rebus et petitionibus.*

Затем идёте посолонь в Южную часть Круга, встаёте лицом на Юг и произносите:

*Milliel, Nelapa, Babel,  
Caluel, Vel, Laquel,  
Estote adjutores meae petitioni,  
Et in adjutorium mihi,  
In meis rebus et petitionibus.*

Затем идёте посолонь в Восточную часть Круга, встаёте лицом на Восток и произносите “Adjuratio: O Vos omnes”.

После этого встаёте перед Алтарём лицом на Юго-Запад, возжигаете Курение Меркурия и произносите три раза “Conjuratio de Michael”.



## РИТУАЛ ЧЕТВЕРГА

Встаёте в Восточной части Круга лицом на Восток и произносите:

*O Deus Magne et Excelse et Honorate  
Per infinita secula.*

Затем идёте посолонь в Западную часть Круга, встаёте лицом на Запад и произносите:

*O Deus Sapiens et Clare et Juste,  
Ac Divina Clementia:  
Ego rogo Te,  
Piissime Pater,  
Quod meam petitionem,  
Quod meum opus  
Et meum laborem  
Hodie debeam complere  
Et perfecte intelligere.  
Qu qui vivis et regnas  
Per infinita secula seculorum,  
Amen.*

Затем идёте посолонь в Северную часть Круга, встаёте лицом на Север и произносите:

*O Deus Potens, Fortis  
Et sine principio.*

Затем идёте посолонь в Южную часть Круга, встаёте лицом на Юг и произносите:

*O Deus Potens et Misericors.*

После этого встаёте перед Алтарём лицом на Юг, возжигаете Курение Юпитера и произносите три раза “Conjuratio de Sachiel”.

### Ритуал Пятницы

Встаёте в Восточной части Круга лицом на Восток и произносите:

*Setchiel, Chedusitaniel,  
Corat, Tamael, Tenaciel,  
O Angeli spuradicti,  
Estote adjutores meae petitioni,  
Et in adjutorium mihi,  
In meis rebus et petitionibus.*

Затем идёте посолонь в Западную часть Круга, встаёте лицом на Запад и произносите:

*Turiel, Coniel, Babel,  
Kadiel, Maltiel, Huphaltiel,  
O Angeli supradicti,  
Estote adjutores meae petitioni,  
Et in adjutorium mihi,  
In meis rebus et petitionibus.*

Затем идёте посолонь в Северную Часть Круга, встаёте лицом на Север и произносите:

*Peniel, Pemael, Penat,  
Raphael, Raniel, Doremiel,  
O Angeli supradicti,  
Estote adjutores meae petitioni,  
Et in adjutorium mihi,  
In meis rebus et petitionibus.*

Затем идёте посолонь в Южную часть Круга, встаёте лицом на Юг и произносите:

*Porna, Sachiell, Chermiel,  
Samael, Santanael, Famiel,  
O Angeli supradicti,  
Estote adjutores meae petitioni,  
Et in adjutorium mihi,  
In meis rebus et petitionibus.*

Затем идёте посолонь в Восточную часть Круга, встаёте лицом на Восток и произносите “Adjuratio: O Vos omnes”.

После этого встаёте перед Алтарём лицом на Запад, возжигаете Курение Венеры и произносите три раза “Conjuratio de Anael”.

## РИТУАЛ СУББОТЫ

Встаёте в Восточной части Круга лицом на Восток и произносите:

*O Deus Magne et Excelse et Honorate  
Per infinita secula.*

Затем идёте посолонь в Западную часть Круга, встаёте лицом на Запад и произносите:

*O Deus Sapiens et Clare et Juste,  
Ac Divina Clementia:  
Ego rogo Te,  
Piissime Pater,  
Quod meam petitionem,  
Quod meum opus  
Et meum laborem  
Hodie debeam complere  
Et perfecte intelligere.  
Qu qui vivis et regnas  
Per infinita secula seculorum,  
Amen.*

Затем идёте посолонь в Северную часть Круга, встаёте лицом на Север и произносите:

*O Deus Potens, Fortis  
Et sine principio.*

Затем идёте посолонь в Южную часть Круга, встаёте лицом на Юг и произносите:

*O Deus Potens et Misericors.*

После этого встаёте перед Алтарём лицом на Юго-Запад, возжигаете Курение Сатурна и произносите три раза “Conjuratio de Cassiel”.

## ADJURATIO: O VOS OMNES

*O Vos omnes,  
Adjuro atque contestor  
Per Sedem Adonay,  
Per Hagios, O Theos,  
Ischyros, Athanatos,  
Paracletus, Alpha et Omega,  
Et per haec tria Nomina secreta,  
Agla, On, Tetragrammaton,  
Quod hodie debeatis  
Adimplere quod cupio.*

## СЕРДЦЕВИНА РИТУАЛА

Произнося три раза Заклинение Ангела, необходимо фокусироваться на Его Печати.

Должен образоваться канал связи с Ангелом, если вы ничего не чувствуете, то произносите Заклинение Ангела ещё три раза, после чего приступаете к основной части Ритуала.

Основная часть Ритуала – это обращение к Ангелу с вашим прошением, также эту часть Ритуала возможно сочетать с каким-либо другим подходящим Магическим действием.

Например, можно совместить просьбу к Анаелу с совершением нейтрального приворота (нейтральный приворот – приворот, во время которого нет никаких обращений к каким-либо Духам).

Прошение должно быть сформулировано чётко и ясно (а составить его лучше всего до начала Ритуала). Прошение необходимо повторить несколько раз. Например,

***Великий Рафаел, я прошу Тебя [то-то и то-то, к примеру: окружи меня защитой против всех враждебных действий такого-то человека и всех помощников его и очисти меня от всех их злых мыслей, желаний и деяний], прошу, вземли моей просьбе и исполни её!***

Произнеся несколько раз просьбу и почувствовав ослабление канала (или завершив дополнительное Магическое действие), произносите слова «Расставания».

Ритуал завершён, Круг можно разрывать/покидать.

## РАССТАВАНИЕ

***О (имя Ангела), Angelus (Solis/Lunae/Martis и т.д.),***

***Ite in pace ad loca Tua,***

***Et pax sit inter nos,***

***Reditur ad mecum Te invocavero,***

***In Nomine Adonay, Adonay, Adonay!***

# ПОСЛЕСЛОВИЕ



**В**еличественной сложностью и глубиной характеризуется Сокровенное Искусство, многогранно и всеобъемлемо описывает все Таинства Природы, все Таинства Земной Сферы (которая некоторыми называется не иначе как Сфера Ада, что в какой-то степени верно), Планетные Сферы, что есть отражения и проявления Космогонических Сил.

Так же велики и многогранны заблуждения человеческие по поводу всего того, что называют Сокровенным Искусством. И на то всегда есть одна мера и один ответ в отделении истинного от ложного: всегда нужно смотреть на то, как описываемое в книгах состыкуется с Действительностью и искать пособия от самих Сил, ряд ключей к взаимодействию с которыми были мною даны в этой книге и в моей предыдущей.

В этот век упрямства и невежества, когда многие жуткие предрассудки и суеверия опутали весь мир, включая даже официальную науку, нельзя разобраться в сути вещей, происходящих в Действительности, без непосредственного взаимодействия с ней.

7 Кругов Посвящения – лишь несколько человек прошли один из них за всё прошедшее столетие, а все семь были пройдены лишь парой людей за последнее тысячелетие. Поэтому необходимо отбросить ложные венцы всеведения и ступить след в след за естеством.

Первый Круг Посвящения в Западной Магической Традиции разделён на 360 Градусов, 7 Степеней, 12 Операций, 4 Силы, 3 Проявления, осуществляемые через Пятикратную

Силу Микрокосма. Лишь познав их все во всех деталях, можно переходить к следующему Кругу. Цените написанное в этой книге, ведь оно позволит скоротать путь там, где иные проводят десятилетия, ничего не добиваясь и возвращаясь к тому, с чего начинали. Древний Свет Луцифера озаряет разум человеческий и показывает ему полный терний путь познания, но этот Свет ныне омрачён постыдной темнотой современного невежества, а истинное понимание всех символов — забыто, утрачено и переиначено из-за гордыни текущих поколений.

По всем вопросам, касающимся этой книги, можете обратиться на [mail@malevon.ru](mailto:mail@malevon.ru).





**Шарбонно-Лассе Л.**  
**БЕСТИАРИЙ ХРИСТА**  
**Энциклопедия мистических существ**  
**и животных в христианстве.**  
*Том 1. Части (I–VIII)*

Бестиарий Христа, плод монументального труда Луи Шарбонно-Лассэ, был опубликован впервые в 1941 году. Два года спустя тираж этого издания почти полностью

погиб во время бомбардировки Брюгге союзниками, как и все деревянные дощечки, служившие для украшения 1157-ю гравюрами этого трактата по зоологической символике, связанной с Иисусом Христом. Сегодня «Бестиарий Христа» в буквальном смысле воскрешен усилием французских ученых и впервые представлен на суд уже русскоязычного читателя. Рассчитано на взрослого читателя.

Луи Шарбонно-Лассэ (1871-1946), христианский эзотерик, символист, археолог, геральдист, гравер, сигиллограф и нумизмат. Член христианских средневековых парамасонских сообществ: Ордена Внутренней Звезды и Братства Рыцарей Божественного Параклета; друг и творческий соратник знаменитого философа и родоначальника интегрального традиционализма Рене Генона (1886-1951), входивший в исследовательский круг, связанный с именами барона Алексея Сарачага-Лобанова-Ростовского и иезуита Виктора Древодна и близкий таинственному алхимику XX-го столетия Фулканелли.

«Бестиарий Христа», плод монументального труда Луи Шарбонно-Лассэ, был опубликован впервые в 1941 году. Два года спустя тираж этого издания почти полностью погиб во время бомбардировки Брюгге союзниками, как и все деревянные дощечки, служившие для украшения 1157-ю гравюрами этого трактата по зоологической символике, связанной с Иисусом Христом. Сегодня «Бестиарий Христа» в буквальном смысле воскрешен усилием французских ученых и теперь впервые представлен на суд уже русскоязычного читателя.

По мысли автора, «Бестиарий Христа» составлял первую часть беспрецедентной мистико-герметической Тетралогии, и затем должны были выйти в свет: «Вульнерарий Христа» (Книга ран Христовых; в настоящее время восстановлена и опубликована по-французски), «Флорарий Христа» (Книга о цветах Христовых) и «Лапидарий Христа» (Книга о камнях Христовых). Для воплощения своего предприятия автор тщательно изучил мифы дохристианских религий, священные книги обеих Заветов, доктрины древних гностиков, каббалистов, средневековые источники, воспоминания путешественников и натуралистов, фольклорные предания и даже тайные сведения средневековых парамасонских инициатических сообществ, существовавших во Франции еще в 1930 году.

Наследники многих знаний, происхождение которых взялся проследить Шарбонно-Лассэ, художники Средневековья успешно отобразили благодаря своим символам самые утонченные учения теологии и побуждения универсальной мистики. Вот почему эта книга, являясь одновременно как бы синтезом средневековых тайн, предстает еще практическим пособием по истории и происхождению «биологической» символики и геральдики в свете экзотеризма и эзотеризма животных форм мироздания.

*Владимир Ткаченко-Гильдебрандт, переводчик, независимый исследователь*

Томас Инман

## ДРЕВНИЕ ЯЗЫЧЕСКИЕ И СОВРЕМЕННЫЕ ХРИСТИАНСКИЕ СИМВОЛЫ



Томас Инман

## ДРЕВНИЕ ЯЗЫЧЕСКИЕ И СОВРЕМЕННЫЕ ХРИСТИАНСКИЕ СИМВОЛЫ

Долгое время истоки христианской символики были либо полностью сокрыты, либо описаны туманно и неоднозначно. У нас попросту не было доступа ко многим ценным трудам, посвященным данной теме. И вот, эта книга – перевод работы английского исследователя Томаса Инмана, жившего в XIX веке, проливает свет на многие вопросы религиозного символизма.

Автор обратил свой взор в доисторические времена и пришел к весьма оригинальным выводам, которыми и делится здесь с читателями.

Мы знаем, что самые ранние религии довольствовались незатейливыми, простыми символами жизни. Всё, что могло напоминать человечеству первую часть творения и создателей в виде мужского и женского начал, получало культовое значение.

В более поздних и совершенных формах богослужения грубые типы стали изображать условно, заменив их сложной и менее очевидной символикой. Исследование, представленное в этой книге, – это попытка проследить языческие прообразы той символики, к которой, мы, может быть, привыкли, но понятия не имеем, какое было ее первоначальное значение. Книга для широкого круга читателей.

Жан-Мари Рагон

## ОБ ОККУЛЬТНОМ МАСОНСТВЕ И ГЕРМЕТИЧЕСКОМ ПОСВЯЩЕНИИ



Рагон Жан-Мари


## ОБ ОККУЛЬТНОМ МАСОНСТВЕ И ГЕРМЕТИЧЕСКОМ ПОСВЯЩЕНИИ

Книга «Об оккультном масонстве и герметическом посвящении», высоко ценяемая основательницей теософского учения Е.П. Блаватской, является одним из лучших произведений Жана-Мари Рагона (1781–1862), выдающегося французского символиста, франкмасонского историографа, «самого просвещенного масона XIX столетия», как называли Рагона его современники.

Эта книга, впервые публикуемая на русском языке, содержит не только теоретическую часть, проливающую новый, совершенно неожиданный, свет на происхождение, структуру, философию, символику и ритуалы братства


вольных каменщиков, но и фрагменты подлинных франкмасонских посвящений, чем будет интересна не только практикующим в эзотерике специалистам, но и широкому кругу читателей. Книга для широкого круга читателей.

Malevon  
**ПЛАНЕТНАЯ МАГИЯ**



Это вторая книга Малевона о тайнах Сокровенного Знания, вышедшая в издательстве «Велигор». Если в своей первой книге «Учение Змея» автор рассматривал магическое искусство с точки зрения Тёмной Ведьмовской Традиции, то здесь оно явлено под светом более распространённой Магической Традиции Запада, которая существовала в Средние века и ныне почти исчезла. Так или иначе, эта книга перевернёт воззрение большинства читателей на суть Сокровенного Искусства и развеет громоздкие и крепкие заблуждения, касающиеся природы Ангелов и Демонов.

Также в этой книге впервые представлено для русскоязычной аудитории большое количество Пентаклей и ритуалов, никогда прежде не публиковавшихся на русском языке. Книга предназначена для тех, кто уже имеет определённый опыт в Колдовстве, но также хорошо подойдёт и начинающим – обучит основам Планетной Магии, её главным ритуалам и некоторым принципам составления своих собственных ритуалов для осуществления тех или иных целей. Она написана в форме Гримуара, читая и используя который, каждый должен будет приложить собственные усилия, чтобы добиться успеха в своей магической практике. Книга для широкого круга читателей.



**Рада Бычкова**  
**СИЛА РОДА**  
**Обряды и практики восстановления связи с Предками, обретения Силы и мудрости Рода**

Работая с Родом, вы ощутите, что наши предки существуют не только в прошлом. Они продолжают жить в настоящем! В наших сердцах, в генетической памяти, в ДНК, в наших телах, в каждой их клеточке. Любить Предков, любить и уважать свой Род – значит любить самих себя. Осуждать их, винить, проклинать – значит осуждать, винить и проклинать себя. Так давайте вспомним и почтим всех, кто жил до нас, благодаря кому мы получили дар жизни. Вспомним и

отведем им всем почетное место в своих сердцах. Поклонимся перед ними и их памятью и поблагодарим за все дары, полученные от них. Книга для широкого круга читателей.




**Рада Бычкова**  
**Семь ключей к тайнам свастики**

«Семь ключей к тайнам Свастики» ждут читателя на страницах этой уникальной книги, рассказывающей о сакральных тайнах, древних, как наш мир символов.

Символы Свастики, что они означают и какие тайны хранят? Ключами, к каким Древним Знаниям они являются? Какую силу они в себе содержат? Как современное поколение может сегодня использовать Древнюю Мудрость, заключенную в непонятных знаках, дошедших до нас из глубин времен?

Ответы на эти и многие другие вопросы вы получите в данной книге, которая появившись еще в 2008 году, пользуется спросом, и по сей день. Свастика – это один из самых загадочных знаков в традиции многих народов нашей Земли. В нем переплетены законы Мироздания, в нем заключены энергии Жизни и Смерти, в нем зашифрована Мудрость многих цивилизаций живших до нас, и многие, ещё не раскрытые тайны существования человека, природы, Вселенной!!!


Древние мудрецы говорили, что язык символов имеет, как минимум, семь ключей для их разгадки и понимания. Мы предлагаем вам овладеть этими ключами.



**Рада Бычкова**  
**СЛАВЯНСКИЙ КОЛОГОД**  
**Время года Весна. Практики, обряды**  
**и заговоры на каждый день**

Спокон веков русского человека интересовала история жизни наших предков. Сегодня, когда данная тема стала очень актуальна не только для изучения, но и для полного осознания бытия наших предков Автор в своей первой работе из четырехтомника «Славянский Кологод» Практики, обряды и заговоры на каждый день» предлагает расширенную версию описания праздников и обрядов. Материал подан своеобразно и основан на исторических материалах, которые были со-

браны на протяжении долгой работы в поиске истинной информации. Здесь вы узнаете о традициях славян, соблюдение и следование которым позволят ощутить весь колорит и бесконечную глубину мудрости наших предков. В книге дана практика проведения праздничных обрядов на каждый день с учетом времени года, что наполнит ваше сознание особым смыслом, научит творить наравне с Богами этот мир, помогая им вращать Вселенское Коло. Книга для широкого круга читателей.





**Бычкова Р.**  
**СЛАВЯНСКИЙ КОЛОГОД**  
**Время года Лето. Практики, обряды**  
**и заговоры на каждый день**

Испокон веков русский человек заботился о сохранении традиций и передаче древних знаний славян о Природе из поколения в поколение. Сегодня данная тема стала особенно актуальна не только для изучения, но и для полного осознания бытия наших предков. Автор в своей второй работе из четырехтомника

«Славянский Кологод. Практики, обряды и заговоры на каждый день» предлагает расширенную версию описания праздников и обрядов летнего сезона. Материал подан своеобразно и основан на исторических материалах, кото-

рые были собраны на протяжении долгой работы в поиске истинной информации.

Здесь вы узнаете о традициях славян, соблюдение и следование которым позволят ощутить весь колорит древних ритуалов и бесконечную глубину мудрости наших предков. В книге дана практика проведения праздничных обрядов на каждый день с учетом времени года, что наполнит вашу жизнь особым смыслом, научит творить наравне с Богами этот мир, помогая им вращать Вселенское Коло. Книга для широкого круга читателей.



**Пирогов Михаил Александрович (MIOS)**  
**ВЫСШАЯ МАГИЯ ТАЛИСМАНОВ.**

*Теория и практика талисманостроения. Том 1*  
810 с.: 240 цвет.ил.

**ВЫСШАЯ МАГИЯ ТАЛИСМАНОВ**

*Теория и практика построения астрологических талисманов. Том 2*  
450 с.: 95 цветных.ил.

Вашему вниманию издательство "ВЕЛИГОР" представляет уникальный труд Автора MIOS "Высшая магия талисманов" в двух томах.

Эту работу ждут давно и вот, многолетний труд Автора обрел жизнь и вы сможете получить сокровенные знания Автора, переданные вам с полным откровением и надеждой, что информация, представленная в книге позволит каждому Мастеру получить максимум ранее неизвестных сведений и пополнить свой багаж знаниями и информацией, которая применительна в практической работе.

Данная работа выполнена практически в *полноцветном варианте*, так как без этого невозможно передать полностью магическую силу каждого символа.

Ранее, в Украине была издана книга "Высшая магия талисманов", в сокращенном варианте, но спустя некоторое время Автор доработал ее, внес исправления и существенно расширил. Теперь книга представлена в двух томах. **Первый том, «Высшая магия талисманов. Теория и практика талисманостроения»**, раскрывает и обучает необходимым навыкам, необходимыми для создания действующего талисмана и которыми должен овладеть человек. **Второй том, «Высшая магия талисманов. Теория и практика построения астрологических талисманов»**. В этом случае читатель используя знания по Астрологии сможет грамотно строить талисманы по знакам зодиака, применяя расширенную информацию, данную в работе.

Аналогов подобной книг нет и мы уверены, что материал представленный Автором в этих двух *томах уникален по своему содержанию и смысловой нагрузке текста. Теория талисманостроения и практика построения талисманов с использованием знаний астрологии* являются учебником по одному из разделов Высшей магии – магии талисманов.

Данные работы не последние из этой серии. Автор готовит продолжение и вскоре читатели смогут получить еще как минимум три тома, которые все вместе можно будет объединить в Учебник талисманостроения. Эта классика, которая сейчас очень редко встречается на прилавках наших книжных магазинов.

Кто решил освоить этот сложный раздел практической магии, пусть внимательно изучает инструкции, приведенные в двух томах, и тщательно выполняет все рекомендации, тогда. Это поможет создавать реально действующие талисманы для себя и своих близких. Но хотим отметить, что магия талисманов требует глубокой внутренней работы и постоянного духовного самосовершенствования, чтобы быть готовым к тем переменам, которые могут Вам принести талисманы своей духовной энергией. Если Вы к этому готовы, тогда **УДАЧИ и СМИРЕНИЯ, ВОЛИ и ТВОРЧЕСТВА**, ибо



## **ИЗДАТЕЛЬСТВО “ВЕЛИГОР”**

**предлагает широкий спектр полиграфических услуг**

---

1. Издательство «ВЕЛИГОР» предлагает оперативное и качественное типографское обслуживание по любым видам полиграфии на цифровом оборудовании (тираж от 50 экземпляров).

2. Издательство предоставляет услуги начинающим авторам в издании книг за счет средств автора с последующей реализацией тиража Издательством в торговой сети Издательства по фиксированной цене назначенной автором.

3. Оперативное и качественное типографское обслуживание любого вида продукции:

- Брошюры и книги в твердом переплете.
- Красочные упаковки из картона и кашированного микроффокартона.
- Подготовка макетов книг к изданию (дизайн, корректура, редактура, вёрстка).
- Реализация книг через нашу книготорговую сеть.

Изготовление в короткие сроки и доставка в любую точку страны транспортной компанией.

**Возможно размещение книг в интернет-магазине Издательства (баннер) с анонсом книги до выхода книги из типографии, для получения предварительных заказов от потенциальных покупателей.**

---

Пишите на электр. адрес:

[veligor97@gmail.com](mailto:veligor97@gmail.com)

Звоните:

+7 (495) 784-06-61

Приходите:

м. Тульская., Гамсоновский пер, д.2, стр1  
БЦ “Центр-Т”, фаве первого этажа, офис 113

# КАК НАС НАЙТИ

## Бизнес Центр «Центр Т»

г. Москва, метро Тульская,  
последний или первый вагон из центра,  
Гамсоновский пер., д. 2, стр. 1.  
центральный вход, 1-й этаж  
с левой стороны, офис 113.  
5 минут пешком



Тел: +7 (495) 784-06-61 (985) 784-08-16 с 11-18 часов

E-mail: [veligor@veligor.ru](mailto:veligor@veligor.ru), [veligor97@gmail.com](mailto:veligor97@gmail.com)

Предложения по изданию книг: [redaktor.veligor@gmail.com](mailto:redaktor.veligor@gmail.com)

**Интернет-магазин-[WWW.VELIGOR.RU](http://WWW.VELIGOR.RU)**

Украина г. Киев Интернет-магазин - [esoterica.com.ua](http://esoterica.com.ua)

---

**ПРИГЛАШАЕМ НОВЫХ И ИЗВЕСТНЫХ АВТОРОВ  
К СОТРУДНИЧЕСТВУ  
ВЫПОЛНЯЕМ ЗАКАЗНЫЕ РАБОТЫ!  
ПО ИЗДАНИЮ И РАСПРОСТРАНЕНИЮ КНИЖНОЙ  
ПРОДУКЦИИ ТИРАЖИ ОТ 50 ЭКЗЕМПЛЯРОВ**





Центр парапсихологии ВЕЛИГОР

Приветствуем тебя, дорогой читатель!

- Ты прочитал новую книгу...
- Но у тебя возникли вопросы,  
на которые ты не получил ответы?

НАШИ АВТОРЫ ГОТОВЫ ТЕБЕ ПОМОЧЬ!

Центр парапсихологии Велигор

<http://www.veligor-centre.ru/>

НАЙТИ



г. Москва, м. Тульская, БЦ "Центр-Т"  
Гамсоновский пер, дом 2, стр 1, офис 113  
+7 (495) 784-06-61 (985) 784-08-16

*Это вторая книга Малевона о тайнах Сокровенного Знания, вышедшая в издательстве «Велигор». Если в своей первой книге «Учение Змея» автор рассматривал магическое искусство с точки зрения Тёмной Введьмовской Традиции, то здесь оно явлено под светом более распространённой Магической Традиции Запада, которая существовала в Средние века и ныне почти исчезла.*

*Так или иначе, эта книга перевернёт воззрение большинства читателей на суть Сокровенного Искусства и развеет громоздкие и крепкие заблуждения, касающиеся природы Ангелов и Демонов. Также в этой книге впервые представлено для русскоязычной аудитории большое количество Пентаклей и ритуалов, никогда прежде не публиковавшихся на русском языке.*



9 785888 755914



**«Издательство Велигор»**

г. Москва, Тульская, Гамсоновский пер., дом 2, стр. 1, офис 113  
Тел: +7 (495) 784-06-61, +7 (985) 784-08-16  
E-mail: [veligor@veligor.ru](mailto:veligor@veligor.ru)

**Интернет-магазин - [WWW.VELIGOR.RU](http://WWW.VELIGOR.RU)**